VALFEX®



RU
РОССИЙСКИЙ БРЕНД

ОТ ЛИДЕРА РЫНКА*

10
ГАРАНТИЯ ДО 10 ЛЕТ

РАДИАТОРЫ ОТОПЛЕНИЯ
И РАДИАТОРНАЯ АРМАТУРА


valfex

СОДЕРЖАНИЕ

РАДИАТОРНЫЙ ЗАВОД 4
СОБСТВЕННАЯ ТОРГОВАЯ МАРКА 10

СТАЛЬНЫЕ ПАНЕЛЬНЫЕ РАДИАТОРЫ 12
СЕРИЯ STEEL (стандартные) 17
СЕРИЯ STEEL HYGIENE (гигиенические) 51

АЛЮМИНИЕВЫЕ И БИМЕТАЛЛИЧЕСКИЕ РАДИАТОРЫ 64
СОБСТВЕННОЕ ПРОИЗВОДСТВО: 67
➜ СЕРИЯ BASE 68
➜ СЕРИЯ ULTRA 70
➜ СЕРИЯ PREMIO 72
СЕРИЯ BASE 73
СЕРИЯ OPTIMA 75
СЕРИЯ SIMPLE 77

ЧУГУННЫЕ РАДИАТОРЫ 79
СЕРИЯ CAST IRON 81

КОМПЛЕКТУЮЩИЕ ДЛЯ РАДИАТОРОВ 82

РАДИАТОРНАЯ АРМАТУРА 89

ТЕПЛОНОСИТЕЛИ 97

УПАКОВКА 100

УКОМПЛЕКТУЙ СИСТЕМУ ПОЛНОСТЬЮ! 101

РЕКЛАМНАЯ ПОДДЕРЖКА 102

РАДИАТОРНЫЙ ЗАВОД



В 2020 году руководством компании ООО «Теплосеть-Импорт» было принято решение о разработке проекта и начале строительства производства полного цикла по изготовлению стальных панельных радиаторов отопления. Необходимость данного производства обусловлена импортозамещением панельных радиаторов отопления и расширением рынка за счет выпуска новой продукции.

Производственная мощность завода

1 300 000

радиаторов в год

На новом заводе создано более **200 рабочих мест**. Все технические специалисты завода по производству стальных панельных радиаторов VALFEX прошли обучение у специально приглашенных итальянских мастеров.

РАДИАТОРНЫЙ ЗАВОД VALFEX - ЭТО:

- Полный цикл производства
- Передовые технологии
- Автоматизированные производственные линии
- Современное европейское оборудование, производящее качественную продукцию, соответствующую ГОСТу 31311

НАШИ ПРЕИМУЩЕСТВА:

- Более десяти лет VALFEX предлагает оптимальные решения в области отопления и входит в ТОП-10 ведущих брендов в России*. Принимая во внимание технические, экономические и эстетические факторы, мы предлагаем нашим клиентам широкий ассортимент не только радиаторов, но и комплектующих, позволяющих собрать отопительную систему полностью.
- Главным преимуществом радиаторов VALFEX является российское производство, которое учитывает все нюансы суровых климатических условий России, а также специфику российских систем отопления.
- Ассортимент VALFEX постоянно расширяется и обновляется с учетом новых технологий, а также потребностей наших клиентов. Благодаря этому в ассортименте нашей компании Вы можете найти не только радиаторы, но и различные аксессуары: кронштейны, краны, термостатические комплекты, комплекты ручной регулировки и т.д.

**Источник «Российский рынок радиаторов.» «Литвинчук Маркетинг» от мая 2025 г., период исследования: 2024 г.*



РАДИАТОРНЫЙ ЗАВОД

СТРУКТУРА ПРОИЗВОДСТВА ПАНЕЛЬНЫХ РАДИАТОРОВ:

- конструкторско-технологический отдел;
- участок холодной штамповки;
- участок сварки и сборки;
- участок опрессовки;
- участок антикоррозийной обработки;
- участок окраски и упаковки;
- отдел технического контроля.

В процессе производства используется высококачественное сырье и комплектующие, а также лучшее европейское оборудование от лидеров машиностроения.

1

Пресса, изготовленные компанией «I.M.V.-PRESS»:

- Один механический пресс «DM-63» (Италия) для изготовления всех модификаций по размерному ряду радиаторных панелей.
- Один механический пресс «DFL-16» (Италия) для изготовления всех модификаций конвекторов.
- Два механических пресса «CT-140» (Италия) для деталей, входящих в конструкцию радиаторных панелей (верхняя решетка, крышка боковая, кронштейны и т.д) всех модификаций.
- Механический пресс «CT- 80» (Италия) для деталей, входящих в конструкцию радиаторных панелей (крышка боковая) всех модификаций.
- Два механических пресса «CT-50» (Италия) для деталей, входящих в конструкцию радиаторных панелей (кронштейны, крышка боковая) всех модификаций.
- Эксцентрический пресс Dirinler «CDCH 800 P» (Турция) для изготовления полупанелей.
- Эксцентрический пресс Dirinler «CDCH 6300 PM U2»(Турция) для изготовления конвективных панелей.





2 **Две автоматизированные сварочные линии последней технологической модели LEAS (Италия)** – мировой лидер по качеству сварки и производительности. Использование данной линии сводит к нулю риск разрыва прибора в местах сварки при увеличении давления. Производственный процесс сварки управляется с помощью электронного мониторинга, человек принимает участие только при наладке и контроле процесса. Элементы радиаторов свариваются методом контактной сварки. Сварные швы по этой технологии отличаются высоким качеством и надежностью соединений.

При выполнении всех этапов сварочно-сборочного процесса радиаторы проходят 100% проверку качества сварки на герметичность. Для контроля каждый радиатор подключается к системе сжатого воздуха и погружается в ванну со специальным водным раствором, испытания проходят давлением в 1,5 раза превышающим рабочее давление изделия.









РАДИАТОРНЫЙ ЗАВОД

Линия окраски «EUROIMPIANTI SRL» (Италия) с камерой порошкового напыления GEMA SWITZERLAND GmbH (Швейцария):

Линия оснащена туннелем предварительной подготовки поверхности перед покрытием, включающим в себя: две ступени динамического обезжиривания с помощью форсунок, две ступени промывки с постепенным переходом на деминерализованную воду, создание покрытия с использованием раствора циркония с последующей промывкой повторно деминерализованной водой. Для обеспечения максимальной защиты от коррозии в том числе конвекторных лент, радиаторы грунтуются методом полного погружения. Далее производится сушка, после чего изделия поступают в автоматическую камеру порошкового напыления, оснащенную роботами. Для поддержания оптимального микроклимата, камера порошкового напыления расположена в чистой комнате с собственной системой кондиционирования. Наличие системы кондиционирования обеспечивает постоянную температуру и влажность внутри чистой комнаты вне зависимости от температуры окружающей среды, подготовка воздуха также обеспечивает отсутствие в нем пыли - все это положительно сказывается на качестве лакокрасочного покрытия радиаторов.

Полимеризация в печи завершает процесс окраски.







4

Автоматическая линия упаковки MECCANICA MODERNA 2 s.r.i. (Италия):

После прохождения через печь полимеризации, радиатор направляется на автоматическую линию упаковки MECCANICA MODERNA 2 s.r.i.

На стальной панельный радиатор надеваются боковые и верхняя крышки, устанавливаются накладки на проушины (при наличии), затем он укомплектовывается монтажным набором и кронштейнами, вкладывается паспорт и листовка. В радиатор нижнего подключения предустанавливается преднастроенный термостатический вентиль. Упаковка производится в 2 слоя термоусадочной пленки. Для сохранения товарного вида изделия углы радиатора защищены пластиковыми накладками.



В ассортименте выпускаемой продукции стальные панельные радиаторы различных типов (10, 11, 20, 21, 22, 30, 33), размеров (с высотами 200 мм, 300 мм, 400 мм, 500 мм, 600 мм, с длиной от 400 мм до 3 000 мм). Радиаторы выпускаются в стандартном и гигиеническом исполнении с различным типом подключения (боковым/нижним).

Все серии предназначены для работы в закрытой независимой системе отопления, а при необходимости могут быть использованы в двухтрубных отопительных контурах.

СОБСТВЕННАЯ ТОРГОВАЯ МАРКА

СТМ

Мы создаем все условия для развития наших Партнеров и готовы выпускать продукцию под Вашей Торговой маркой. Данная возможность увеличивает узнаваемость и продажи марки клиентов, в том числе и по другим товарным категориям.

В ЧЕМ ПРЕИМУЩЕСТВА СТМ?

- Производство продукции СТМ передается нашей компании, позволяя Вам сконцентрировать свои усилия на маркетинге и продажах.
- Вы сами формируете свой продуктовый портфель полагаясь на свой опыт и особенности вашего региона.
- Начав работу с СТМ и размещая заказ на нашем производстве, вы сможете установить более низкую цену на данную продукцию, либо установить ее на уровне конкурентов, заложив финансовую основу для будущего развития.
- Вы получаете продукцию под собственной торговой маркой и освобождаетесь от серьезных и дорогостоящих инвестиций в оборудование, производственные площади и персонал.
- Большая часть прибыли поставщиков и посредников становится Вашей прибылью. И чем более значительную часть в объемах продаж займет Ваша продукция СТМ, тем больше этот эффект.

ПЕРЕЧЕНЬ ПРЕДЛАГАЕМЫХ ИЗДЕЛИЙ ПОД ПРОИЗВОДСТВО СТМ:

- **Тип 10** боковым/нижним подключением, в т.ч. гигиенический; высотой 300, 400, 500, 600, длиной от 400 – 3 000 с шагом 100;
- **Тип 11** с боковым/нижним подключением, высотой 300, 400, 500, 600, длиной от 400 – 3 000 с шагом 100;
- **Тип 20** с боковым/нижним подключением, в т.ч. гигиенический; высотой 200*, 300, 400, 500, 600, длиной от 400 – 3 000 с шагом 100;
- **Тип 21** с боковым/нижним подключением, высотой 200, 300, 400, 500, 600, длиной от 400 – 3 000 с шагом 100;
- **Тип 22** с боковым/нижним подключением, высотой 200, 300, 400, 500, 600, длиной от 400 – 3 000 с шагом 100;
- **Тип 30** с боковым/нижним подключением, в т.ч. гигиенический; высотой 200*, 300, 400, 500, 600, длиной от 400 – 3 000 с шагом 100;
- **Тип 33** с боковым/нижним подключением, высотой 200, 300, 400, 500, 600, длиной от 400 – 3 000 с шагом 100.

**Только в стандартном исполнении.*

УСЛОВИЯ СОТРУДНИЧЕСТВА

ЗАКЛЮЧЕННЫЙ ДОГОВОР
СОГЛАСОВАННЫЕ ОЪЕМЫ
СОГЛАСОВАННЫЙ АССОРТИМЕНТ
ПРЕДОПЛАТА
НАЛИЧИЕ СОБСТВЕННОЙ ТМ

СТМ

ПОРЯДОК РАБОТЫ С СТМ:

1

НА ПЕРВОМ ЭТАПЕ:

- определяется потребность и технические возможности изготовления необходимого Вам СТМ;
- согласовываются планируемые объемы продаж (подписывается соглашение) и сроки их изготовления;
- уточняется комплектность, порядок отгрузок, требования к упаковке и маркировке и т.п.

2

НА ВТОРОМ ЭТАПЕ:

- предоставляется вся техническая информация необходимая для получения Сертификатов соответствия на СТМ;
- согласовывается тех. информация для паспортов, этикеток, упаковок, и т.п.

3

НА ТРЕТЬЕМ ЭТАПЕ:

- запуск в производство Вашей упаковки, инструкций, паспортов и т.п.;
- запуск в производство Ваших СТМ-изделий;
- упаковка Вашей продукции;
- отгрузка Вашего оригинального продукта.

УСЛОВИЯ СОТРУДНИЧЕСТВА:

Согласованные объемы производства СТМ изделия (отражаются в договоре):	• Складские позиции - кратно заводским паллетам • Позиции из производственной программы - от 1 шт.
Условия оплаты:	50% предоплата, 50% оплата перед отгрузкой
Упаковочные материалы:	Предоставляются заказчиком/производителем
Условия доставки:	Самовывоз
Регистрация ТМ (СТМ):	Ваша ТМ должна быть зарегистрирована
Пакетное предложение:	Заказ может быть сборным
Формирование заказа:	До 25-го числа ежемесячно

VALFEX®



СТАЛЬНЫЕ ПАНЕЛЬНЫЕ РАДИАТОРЫ

СЕРИЯ STEEL (стандартные)

Стальные радиаторы - это высокоэффективные приборы современного типа. Их эффективность достигается за счет высокой теплопроводности с минимальным использованием теплоносителя. Данный тип отопительного оборудования имеет самое выгодное соотношение 1 кВт на рубль. Радиаторы просты в монтаже, не имеют инертности при нагреве и охлаждении, а также идеально вписываются в любой интерьер. Кроме того, радиаторы ТМ VALFEX отличаются высоким качеством. Они изготовлены из прочной стали и имеют сверхстойкое защитное покрытие, которое обеспечивает долговечность и защиту от коррозии. Максимальная комплектация радиаторов позволяет легко адаптировать их под любые требования и условия эксплуатации. Благодаря этим качествам стальные радиаторы ТМ VALFEX являются оптимальным выбором для осоздания надежной отопительной системы. Стальные панельные радиаторы предназначены для обогрева помещений любой площади.

ПРЕИМУЩЕСТВА СТАЛЬНЫХ РАДИАТОРОВ VALFEX

- Наличие в ассортиментной линейке 20, 30 типа радиаторов с высотой 200 и 600 мм.
- Наличие 10, 20, 30 типов в стандартном исполнении.
- Радиаторы, выполненные в гигиеническом исполнении, имеют полную строительную готовность (идут с кронштейнами).
- Радиаторы обладают усиленной защитой от коррозии благодаря 11 этапам многослойной подготовки стали, включая двухстадийное фосфатное обезжиривание с промывкой и обработку в конверсионном растрове с гексафторциркониевой кислотой, что увеличивает срок защиты радиатора в 2,5 раза.
- Ассортимент включает более 3 500 SKU, со 100% комплектностью, монтажным набором и двумя видами кронштейнов собственного производства, а также дюбелями и шурупами увеличенной длины для надежного настенного крепления радиаторов.
- Стабильность поставок обеспечивается локализацией 70% производства комплектующих на собственных заводах и постоянным запасом стали на складе на 4 месяца, что гарантирует бесперебойное производство готовой продукции даже в сезон.
- Презентабельный внешний вид радиаторов обеспечивается благодаря двум слоям термоусадочной пленки с защитными уголками, транспортировочным заглушкам. 83% элементов упаковки - собственное производство.
- Безопасность в эксплуатации обеспечивается использованием двух итальянских линий, семи итальянских и двух турецких прессов, которые аккуратно обрабатывают края изделий и гарантируют 99,9% соосность фитингов и правильную геометрию для предотвращения точек напряженности и упрощения сборки.
- Стабильно высокое качество радиаторов гарантируется использованием стали от мирового лидера, и оригинальных итальнских производственных линий в России, также являющихся лидером в своем сегменте.
- Радиаторы VALFEX интегрированы в программу DCAD, что позволяет проектировщикам осуществлять расчеты и проектирование систем отопления в соответствии с требованиями ГОСТа.

ВИДЫ ПРЕДСТАВЛЕННЫХ РАДИАТОРОВ

- Радиаторы представлены в нескольких сериях с четырмя вариантами подключения - боковым универсальным Compact (C) и нижним Valve Compact (VC): универсальным (VC), правосторонним (VC/R), левосторонним(VC.L).
- Также для продаж на объекты предусмотрены радиаторы с нижним подключением - VC.NB. В комплекте данных радиаторов отсутствуют кронштейны. Данные СПР устанавливаются на напольные крепления.

СТАЛЬНЫЕ ПАНЕЛЬНЫЕ РАДИАТОРЫ

ТИПЫ РАДИАТОРОВ

тип 10 

С одним рядом панели по глубине без оребрения панели.

тип 11 

С одним рядом панели по глубине, с одним рядом оребрения, приваренного к тыльной стороне панели, с воздуховыпускной

тип 20 

С двумя рядами панелей по глубине без оребрения, с воздуховыпускной решеткой и боковыми стенками.

тип 21 

С двумя рядами панелей по глубине с одним рядом оребрения, приваренного к тыльной стороне передней панели, с воздуховыпускной решеткой и боковыми стенками.

тип 22 

С двумя рядами панелей по глубине с двумя рядами оребрения, приваренного к каждой панели с внутренней стороны, с воздуховыпускной решеткой и боковыми стенками.

тип 30 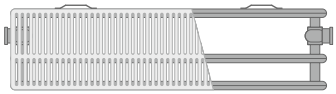

С тремя рядами панелей по глубине без оребрения, с воздуховыпускной решеткой и боковыми стенками.

тип 33 

С тремя рядами панелей по глубине с тремя рядами оребрения, приваренного к каждой панели с внутренней стороны, с воздуховыпускной решеткой и боковыми стенками..

Варианты высоты радиаторов



Схемы подключения с боковым подводом:



Подключить радиатор отопления с боковым подводом к системе можно одним из трех основных способов:

1. Диагональное подключение наиболее предпочтительное, так как позволяет получить максимальную теплоотдачу по всей площади изделия. При таком виде подключения подающая труба входит в верхний патрубок с одной стороны, а отводящая - выходит из патрубка внизу на противоположной стороне. Диагональное подключение является оптимальным вариантом.

2. Батареи с боковым подключением по односторонней схеме, когда и подающая, и отводящая труба выходят из выпусков на одной стороне – самый распространённый вариант в квартирах. Такая схема подводки не сильно уступает диагональной по эффективности, но при этом позволяет уменьшить видимое количество труб, что положительно влияет на эстетический вид помещения.

3. Боковое нижнее (или седельное) подключение используется в случаях, когда нет возможности скрыть трубы за фальшстеной или в штробе, и они уводятся под напольное покрытие.

Схемы подключения с нижним подводом:



Подключить радиатор отопления с нижним подводом к системе можно следующим способом:

Односторонним подключением с правой или левой стороны. Горячий теплоноситель циркулирует в верхней части батареи, а внизу находится труба для отвода теплоносителя.

У типов 21, 22, 33 отсутствуют проушины, за счет этого они имеют универсальное подключение.

СТАЛЬНЫЕ ПАНЕЛЬНЫЕ РАДИАТОРЫ

RU СДЕЛАНО В РОССИИ

10 ГАРАНТИЯ ЛЕТ

COMPACT
(боковое подключение)

VALVE COMPACT
(нижнее подключение)

10 11 20 21 22 30 33



КОМПЛЕКТУЮЩИЕ ДЛЯ РАДИАТОРОВ:


Узел нижнего подключения радиатора прямой


Узел нижнего подключения радиатора угловой



Воздухоотводчик для радиатора прямой



Ключ для ручного воздхоотводчика



Заглушка с уплотнением


Термоголовка жидкостная


Напольный кронштейн



Комплект настенных кронштейнов



Комплект настенных кронштейнов

*Радиаторы высотой 200 идут без проушин и кронштейнов в комплекте.
**Для радиаторов 21, 22, 33 типа высотой 300-600 с нижним универсальным подключением.

Наименование	Радиатор отопительный стальной панельный
Состав	Радиатор состоит из отопительных панелей, конвективных панелей и фитингов соединённых между собой сваркой
Нормативный документ	ГОСТ 31311-2005
Максимальное избыточное рабочее давление теплоносителя, при котором допускается эксплуатация отопительного прибора	1,0 МПа
Испытательное давление	1,5 МПа
Максимальная рабочая температура теплоносителя, при которой допускается эксплуатация отопительного прибора	120°С
Материал изготовления	Прокат тонколистовой холоднокатаный из низкоуглеродистой качественной стали для холодной штамповки
Толщина материала	Отопительная панель - 1,2 мм; Конвективная панель - 0,4 мм
Высота радиатора	Горизонтальный радиатор - 0,2; 0,3; 0,4; 0,5; 0,6 м
Длина радиатора	Горизонтальный радиатор - 0,4; 0,5; 0,6; 0,7; 0,8; 0,9; 1,0; 1,1; 1,2; 1,3; 1,4; 1,5; 1,6; 1,7; 1,8; 1,9; 2,0; 2,1; 2,2; 2,3; 2,4; 2,5; 2,6; 2,7; 2,8; 2,9; 3,0 м
Ширина радиатора	Тип 10 - 0,0485 м ; тип 11 - 0,065 м; тип 20 и 22 - 0,102 м; тип 21 - 0,068 м; тип 30 и 33 - 0,157 м
Тип радиатора	10, 11, 20, 21, 22, 30, 33
Количество отопительных панелей	Тип 10 и тип 11 - 1 отопительная панель Тип 20, тип 21 и тип 22 - 2 отопительные панели Тип 30 и тип 33 - 3 отопительные панели
Количество конвективных панелей	Тип 10, тип 20 и тип 30 - конвективные панели отсутствуют Тип 11 и тип 21 - 1 конвективная панель Тип 22 - 2 конвективные панели Тип 33 - 3 конвективные панели
Исполнение радиатора	• Compact (C) - радиатор с боковым подключением без термостатической вентильной вставки. • Valve Compact (VC) - радиатор с нижним подключением с термостатической вентильной вставкой. • Valve Compact Right (VC.R) - радиатор с нижним правосторонним подключением с термостатической вентильной вставкой. • Valve Compact Left (VC.L) - радиатор с нижним левосторонним подключением с термостатической вентильной вставкой. • Compact Hygiene (CH) - гигиенический радиатор с боковым подключением без термостатической вентильный вставки. • Valve Compact Hygiene (VC.H) - гигиенический радиатор с нижним подключением с термостатической вентильной вставкой. • Valve Compact Hygiene Right (VC.H.R) - гигиенический радиатор с нижним правосторонним подключением с термостатической вентильной вставкой. • Valve Compact Hygiene Left (VC.H.L) - гигиенический радиатор с нижним левосторонним подключением с термостатической вентильной вставкой.
Присоединительный размер патрубка для подключения к системе отопления	Внутренняя резьба G1/2"
Количество патрубков для подключения к системе отопления	Радиатор с боковым подключением без термостатической вентильной вставки - 4 боковых патрубка Радиатор с нижним подключением с термостатической вентильной вставкой - 4 боковых патрубка и 2 нижних патрубка
Климатическое исполнение и категория размещения по ГОСТ 15150	Климатическое исполнение - УХЛ. Категория размещения - 4,2
Допускаемое отклонение габаритных размеров радиаторов	Высота - ±0,005 м; длина - ±0,005 м; ширина - ±0,004 м
Допускаемое отклонение массы радиаторов	±15%
Допускаемое отклонение номинального теплового потока радиаторов	От -4% до +5%

УДОВОЛЬСТВИЕ ВО ВСЕМ:

от монтажа до процесса эксплуатации. Радиаторы поставляются полностью укомплектованные всем необходимым - это сводит к нулю вероятность ошибки при подборе комплектующих, а также максимально ускоряет и упрощает процесс установки оборудования.

- воздухоотводный клапан с ключом – 1 шт.;
- заглушка – 1 шт. (Compact) или 2 шт. (Valve Compact);
- дюбель с саморезом – 4 шт. 8х60 мм (длина до 1,6 м) или 6 шт. (длина от 1,7 м);
- насадка защитная для кронштейна монтажного – 4 шт. (длина до 1,6 м) или 6 шт. (длина от 1,7 м)
- настенные кронштейны.

СТАЛЬНЫЕ ПАНЕЛЬНЫЕ РАДИАТОРЫ

РАДИАТОР STEEL С БОКОВЫМ ПОДКЛЮЧЕНИЕМ C10 300

Возможно изготовление СТМ

Артикул	Высота, мм	Длина, мм	Теплоотдача, кВт	Объем, л	Вес, кг
VF.C.10.300.0400	300	400	0,216	0,75	2,72
VF.C.10.300.0500	300	500	0,268	0,94	3,39
VF.C.10.300.0600	300	600	0,320	1,13	4,07
VF.C.10.300.0700	300	700	0,372	1,32	4,75
VF.C.10.300.0800	300	800	0,424	1,51	5,43
VF.C.10.300.0900	300	900	0,476	1,70	6,11
VF.C.10.300.1000	300	1000	0,528	1,89	6,78
VF.C.10.300.1100	300	1100	0,580	2,08	7,46
VF.C.10.300.1200	300	1200	0,632	2,27	8,14
VF.C.10.300.1300	300	1300	0,684	2,46	8,82
VF.C.10.300.1400	300	1400	0,736	2,65	9,50
VF.C.10.300.1500	300	1500	0,788	2,84	10,17
VF.C.10.300.1600	300	1600	0,840	3,03	10,85
VF.C.10.300.1700	300	1700	0,892	3,22	11,53
VF.C.10.300.1800	300	1800	0,944	3,41	12,21
VF.C.10.300.1900	300	1900	0,996	3,60	12,89
VF.C.10.300.2000	300	2000	1,048	3,79	13,56
VF.C.10.300.2100	300	2100	1,100	3,98	14,24
VF.C.10.300.2200	300	2200	1,152	4,17	14,92
VF.C.10.300.2300	300	2300	1,204	4,36	15,60
VF.C.10.300.2400	300	2400	1,256	4,55	16,28
VF.C.10.300.2500	300	2500	1,308	4,74	16,95
VF.C.10.300.2600	300	2600	1,360	4,93	17,63
VF.C.10.300.2700	300	2700	1,412	5,12	18,31
VF.C.10.300.2800	300	2800	1,464	5,31	18,99
VF.C.10.300.2900	300	2900	1,516	5,50	19,67
VF.C.10.300.3000	300	3000	1,568	5,69	20,34

РАДИАТОР STEEL С НИЖНИМ ПОДКЛЮЧЕНИЕМ VC10 300*

Возможно изготовление СТМ

Артикул	Высота, мм	Длина, мм	Теплоотдача, кВт	Объем, л	Вес, кг
VF.VC.R.10.300.0400	300	400	0,216	0,75	2,72
VF.VC.R.10.300.0500	300	500	0,268	0,94	3,39
VF.VC.R.10.300.0600	300	600	0,320	1,13	4,07
VF.VC.R.10.300.0700	300	700	0,372	1,32	4,75
VF.VC.R.10.300.0800	300	800	0,424	1,51	5,43
VF.VC.R.10.300.0900	300	900	0,476	1,70	6,11
VF.VC.R.10.300.1000	300	1000	0,528	1,89	6,78
VF.VC.R.10.300.1100	300	1100	0,580	2,08	7,46
VF.VC.R.10.300.1200	300	1200	0,632	2,27	8,14
VF.VC.R.10.300.1300	300	1300	0,684	2,46	8,82
VF.VC.R.10.300.1400	300	1400	0,736	2,65	9,50
VF.VC.R.10.300.1500	300	1500	0,788	2,84	10,17
VF.VC.R.10.300.1600	300	1600	0,840	3,03	10,85
VF.VC.R.10.300.1700	300	1700	0,892	3,22	11,53
VF.VC.R.10.300.1800	300	1800	0,944	3,41	12,21
VF.VC.R.10.300.1900	300	1900	0,996	3,60	12,89
VF.VC.R.10.300.2000	300	2000	1,048	3,79	13,56
VF.VC.R.10.300.2100	300	2100	1,100	3,98	14,24
VF.VC.R.10.300.2200	300	2200	1,152	4,17	14,92
VF.VC.R.10.300.2300	300	2300	1,204	4,36	15,60
VF.VC.R.10.300.2400	300	2400	1,256	4,55	16,28
VF.VC.R.10.300.2500	300	2500	1,308	4,74	16,95
VF.VC.R.10.300.2600	300	2600	1,360	4,93	17,63
VF.VC.R.10.300.2700	300	2700	1,412	5,12	18,31
VF.VC.R.10.300.2800	300	2800	1,464	5,31	18,99
VF.VC.R.10.300.2900	300	2900	1,516	5,50	19,67
VF.VC.R.10.300.3000	300	3000	1,568	5,69	20,34

**В каталоге представлены радиаторы с нижним правосторонним подключением.*
В продаже имеются радиаторы с нижним левосторонним подключением (Артикул+L).

РАДИАТОР STEEL С БОКОВЫМ ПОДКЛЮЧЕНИЕМ C10 400

Возможно изготовление СТМ

Артикул	Высота, мм	Длина, мм	Теплоотдача, кВт	Объем, л	Вес, кг
VF.C.10.400.0400	400	400	0,285	0,88	3,62
VF.C.10.400.0500	400	500	0,355	1,10	4,52
VF.C.10.400.0600	400	600	0,424	1,32	5,43
VF.C.10.400.0700	400	700	0,493	1,54	6,33
VF.C.10.400.0800	400	800	0,563	1,76	7,24
VF.C.10.400.0900	400	900	0,632	1,98	8,14
VF.C.10.400.1000	400	1000	0,701	2,20	9,04
VF.C.10.400.1100	400	1100	0,771	2,42	9,95
VF.C.10.400.1200	400	1200	0,840	2,64	10,85
VF.C.10.400.1300	400	1300	0,909	2,86	11,76
VF.C.10.400.1400	400	1400	0,979	3,08	12,66
VF.C.10.400.1500	400	1500	1,048	3,30	13,56
VF.C.10.400.1600	400	1600	1,117	3,52	14,47
VF.C.10.400.1700	400	1700	1,187	3,74	15,37
VF.C.10.400.1800	400	1800	1,256	3,96	16,28
VF.C.10.400.1900	400	1900	1,325	4,18	17,18
VF.C.10.400.2000	400	2000	1,395	4,40	18,08
VF.C.10.400.2100	400	2100	1,464	4,62	18,99
VF.C.10.400.2200	400	2200	1,533	4,84	19,89
VF.C.10.400.2300	400	2300	1,603	5,06	20,80
VF.C.10.400.2400	400	2400	1,672	5,28	21,70
VF.C.10.400.2500	400	2500	1,741	5,50	22,60
VF.C.10.400.2600	400	2600	1,811	5,72	23,51
VF.C.10.400.2700	400	2700	1,880	5,94	24,41
VF.C.10.400.2800	400	2800	1,949	6,16	25,32
VF.C.10.400.2900	400	2900	2,019	6,38	26,22
VF.C.10.400.3000	400	3000	2,088	6,60	27,12

РАДИАТОР STEEL С НИЖНИМ ПОДКЛЮЧЕНИЕМ VC10 400*

Возможно изготовление СТМ

Артикул	Высота, мм	Длина, мм	Теплоотдача, кВт	Объем, л	Вес, кг
VF.VC.R.10.400.0400	400	400	0,285	0,88	3,62
VF.VC.R.10.400.0500	400	500	0,355	1,10	4,52
VF.VC.R.10.400.0600	400	600	0,424	1,32	5,43
VF.VC.R.10.400.0700	400	700	0,493	1,54	6,33
VF.VC.R.10.400.0800	400	800	0,563	1,76	7,24
VF.VC.R.10.400.0900	400	900	0,632	1,98	8,14
VF.VC.R.10.400.1000	400	1000	0,701	2,20	9,04
VF.VC.R.10.400.1100	400	1100	0,771	2,42	9,95
VF.VC.R.10.400.1200	400	1200	0,840	2,64	10,85
VF.VC.R.10.400.1300	400	1300	0,909	2,86	11,76
VF.VC.R.10.400.1400	400	1400	0,979	3,08	12,66
VF.VC.R.10.400.1500	400	1500	1,048	3,30	13,56
VF.VC.R.10.400.1600	400	1600	1,117	3,52	14,47
VF.VC.R.10.400.1700	400	1700	1,187	3,74	15,37
VF.VC.R.10.400.1800	400	1800	1,256	3,96	16,28
VF.VC.R.10.400.1900	400	1900	1,325	4,18	17,18
VF.VC.R.10.400.2000	400	2000	1,395	4,40	18,08
VF.VC.R.10.400.2100	400	2100	1,464	4,62	18,99
VF.VC.R.10.400.2200	400	2200	1,533	4,84	19,89
VF.VC.R.10.400.2300	400	2300	1,603	5,06	20,80
VF.VC.R.10.400.2400	400	2400	1,672	5,28	21,70
VF.VC.R.10.400.2500	400	2500	1,741	5,50	22,60
VF.VC.R.10.400.2600	400	2600	1,811	5,72	23,51
VF.VC.R.10.400.2700	400	2700	1,880	5,94	24,41
VF.VC.R.10.400.2800	400	2800	1,949	6,16	25,32
VF.VC.R.10.400.2900	400	2900	2,019	6,38	26,22
VF.VC.R.10.400.3000	400	3000	2,088	6,60	27,12

**В каталоге представлены радиаторы с нижним правосторонним подключением.*
В продаже имеются радиаторы с нижним левосторонним подключением (Артикул+L).

СТАЛЬНЫЕ ПАНЕЛЬНЫЕ РАДИАТОРЫ

РАДИАТОР STEEL С БОКОВЫМ ПОДКЛЮЧЕНИЕМ C10 500

Возможно изготовление СТМ

Артикул	Высота, мм	Длина, мм	Теплоотдача, кВт	Объем, л	Вес, кг
VF.C.10.500.0400	500	400	0,355	1,12	4,48
VF.C.10.500.0500	500	500	0,441	1,40	5,59
VF.C.10.500.0600	500	600	0,528	1,68	6,71
VF.C.10.500.0700	500	700	0,615	1,96	7,83
VF.C.10.500.0800	500	800	0,701	2,24	8,95
VF.C.10.500.0900	500	900	0,788	2,52	10,07
VF.C.10.500.1000	500	1000	0,854	2,80	11,18
VF.C.10.500.1100	500	1100	0,961	3,08	12,30
VF.C.10.500.1200	500	1200	1,050	3,36	13,42
VF.C.10.500.1300	500	1300	1,135	3,64	14,54
VF.C.10.500.1400	500	1400	1,221	3,92	15,66
VF.C.10.500.1500	500	1500	1,308	4,20	16,77
VF.C.10.500.1600	500	1600	1,395	4,48	17,9
VF.C.10.500.1700	500	1700	1,481	4,76	19,01
VF.C.10.500.1800	500	1800	1,568	5,04	20,13
VF.C.10.500.1900	500	1900	1,655	5,32	21,25
VF.C.10.500.2000	500	2000	1,741	5,60	22,36
VF.C.10.500.2100	500	2100	1,828	5,88	23,48
VF.C.10.500.2200	500	2200	1,915	6,16	24,60
VF.C.10.500.2300	500	2300	2,001	6,44	25,72
VF.C.10.500.2400	500	2400	2,088	6,72	26,84
VF.C.10.500.2500	500	2500	2,175	7,00	27,95
VF.C.10.500.2600	500	2600	2,261	7,28	29,07
VF.C.10.500.2700	500	2700	2,348	7,56	30,19
VF.C.10.500.2800	500	2800	2,435	7,84	31,31
VF.C.10.500.2900	500	2900	2,521	8,12	32,43
VF.C.10.500.3000	500	3000	2,608	8,40	33,54

РАДИАТОР STEEL С НИЖНИМ ПОДКЛЮЧЕНИЕМ VC10 500*

Возможно изготовление СТМ

Артикул	Высота, мм	Длина, мм	Теплоотдача, кВт	Объем, л	Вес, кг
VF.VC.R.10.500.0400	500	400	0,355	1,12	4,48
VF.VC.R.10.500.0500	500	500	0,441	1,40	5,59
VF.VC.R.10.500.0600	500	600	0,528	1,68	6,71
VF.VC.R.10.500.0700	500	700	0,615	1,96	7,83
VF.VC.R.10.500.0800	500	800	0,701	2,24	8,95
VF.VC.R.10.500.0900	500	900	0,788	2,52	10,07
VF.VC.R.10.500.1000	500	1000	0,854	2,80	11,18
VF.VC.R.10.500.1100	500	1100	0,961	3,08	12,30
VF.VC.R.10.500.1200	500	1200	1,050	3,36	13,42
VF.VC.R.10.500.1300	500	1300	1,135	3,64	14,54
VF.VC.R.10.500.1400	500	1400	1,221	3,92	15,66
VF.VC.R.10.500.1500	500	1500	1,308	4,20	16,77
VF.VC.R.10.500.1600	500	1600	1,395	4,48	17,9
VF.VC.R.10.500.1700	500	1700	1,481	4,76	19,01
VF.VC.R.10.500.1800	500	1800	1,568	5,04	20,13
VF.VC.R.10.500.1900	500	1900	1,655	5,32	21,25
VF.VC.R.10.500.2000	500	2000	1,741	5,60	22,36
VF.VC.R.10.500.2100	500	2100	1,828	5,88	23,48
VF.VC.R.10.500.2200	500	2200	1,915	6,16	24,60
VF.VC.R.10.500.2300	500	2300	2,001	6,44	25,72
VF.VC.R.10.500.2400	500	2400	2,088	6,72	26,84
VF.VC.R.10.500.2500	500	2500	2,175	7,00	27,95
VF.VC.R.10.500.2600	500	2600	2,261	7,28	29,07
VF.VC.R.10.500.2700	500	2700	2,348	7,56	30,19
VF.VC.R.10.500.2800	500	2800	2,435	7,84	31,31
VF.VC.R.10.500.2900	500	2900	2,521	8,12	32,43
VF.VC.R.10.500.3000	500	3000	2,608	8,40	33,54

**В каталоге представлены радиаторы с нижним правосторонним подключением.*
В продаже имеются радиаторы с нижним левосторонним подключением (Артикул+L).

РАДИАТОР STEEL С БОКОВЫМ ПОДКЛЮЧЕНИЕМ C10 600

Возможно изготовление СТМ

Артикул	Высота, мм	Длина, мм	Теплоотдача, кВт	Объем, л	Вес, кг
VF.C.10.600.0400	600	400	0,424	1,28	5,37
VF.C.10.600.0500	600	500	0,528	1,60	6,71
VF.C.10.600.0600	600	600	0,632	1,92	8,06
VF.C.10.600.0700	600	700	0,736	2,24	9,40
VF.C.10.600.0800	600	800	0,840	2,56	10,74
VF.C.10.600.0900	600	900	0,914	2,88	12,08
VF.C.10.600.1000	600	1000	1,048	3,20	13,42
VF.C.10.600.1100	600	1100	1,152	3,52	14,77
VF.C.10.600.1200	600	1200	1,256	3,84	16,11
VF.C.10.600.1300	600	1300	1,360	4,16	17,45
VF.C.10.600.1400	600	1400	1,464	4,48	18,79
VF.C.10.600.1500	600	1500	1,568	4,80	20,13
VF.C.10.600.1600	600	1600	1,672	5,12	21,48
VF.C.10.600.1700	600	1700	1,776	5,44	22,82
VF.C.10.600.1800	600	1800	1,880	5,76	24,16
VF.C.10.600.1900	600	1900	1,984	6,08	25,50
VF.C.10.600.2000	600	2000	2,088	6,40	26,84
VF.C.10.600.2100	600	2100	2,192	6,72	28,19
VF.C.10.600.2200	600	2200	2,296	7,04	29,53
VF.C.10.600.2300	600	2300	2,400	7,36	30,87
VF.C.10.600.2400	600	2400	2,504	7,68	32,21
VF.C.10.600.2500	600	2500	2,608	8,00	33,55
VF.C.10.600.2600	600	2600	2,712	8,32	34,90
VF.C.10.600.2700	600	2700	2,816	8,64	36,24
VF.C.10.600.2800	600	2800	2,920	8,96	37,58
VF.C.10.600.2900	600	2900	3,024	9,28	38,92
VF.C.10.600.3000	600	3000	3,128	9,60	40,26

РАДИАТОР STEEL С НИЖНИМ ПОДКЛЮЧЕНИЕМ VC10 600*

Возможно изготовление СТМ

Артикул	Высота, мм	Длина, мм	Теплоотдача, кВт	Объем, л	Вес, кг
VF.VC.R.10.600.0400	600	400	0,424	1,28	4,59
VF.VC.R.10.600.0500	600	500	0,528	1,60	5,58
VF.VC.R.10.600.0600	600	600	0,632	1,92	6,56
VF.VC.R.10.600.0700	600	700	0,736	2,24	7,55
VF.VC.R.10.600.0800	600	800	0,840	2,56	8,55
VF.VC.R.10.600.0900	600	900	0,914	2,88	9,53
VF.VC.R.10.600.1000	600	1000	1,048	3,20	10,52
VF.VC.R.10.600.1100	600	1100	1,152	3,52	11,52
VF.VC.R.10.600.1200	600	1200	1,256	3,84	12,51
VF.VC.R.10.600.1300	600	1300	1,360	4,16	13,50
VF.VC.R.10.600.1400	600	1400	1,464	4,48	14,49
VF.VC.R.10.600.1500	600	1500	1,568	4,80	15,47
VF.VC.R.10.600.1600	600	1600	1,672	5,12	16,46
VF.VC.R.10.600.1700	600	1700	1,776	5,44	17,53
VF.VC.R.10.600.1800	600	1800	1,880	5,76	18,53
VF.VC.R.10.600.1900	600	1900	1,984	6,08	19,51
VF.VC.R.10.600.2000	600	2000	2,088	6,40	20,50
VF.VC.R.10.600.2100	600	2100	2,192	6,72	21,50
VF.VC.R.10.600.2200	600	2200	2,296	7,04	22,48
VF.VC.R.10.600.2300	600	2300	2,400	7,36	23,47
VF.VC.R.10.600.2400	600	2400	2,504	7,68	24,46
VF.VC.R.10.600.2500	600	2500	2,608	8,00	25,45
VF.VC.R.10.600.2600	600	2600	2,712	8,32	26,45
VF.VC.R.10.600.2700	600	2700	2,816	8,64	27,44
VF.VC.R.10.600.2800	600	2800	2,920	8,96	28,43
VF.VC.R.10.600.2900	600	2900	3,024	9,28	29,42
VF.VC.R.10.600.3000	600	3000	3,128	9,60	30,41

**В каталоге представлены радиаторы с нижним правосторонним подключением.*
В продаже имеются радиаторы с нижним левосторонним подключением (Артикул+L).

СТАЛЬНЫЕ ПАНЕЛЬНЫЕ РАДИАТОРЫ

РАДИАТОР STEEL С БОКОВЫМ ПОДКЛЮЧЕНИЕМ C11 300

Возможно изготовление СТМ



Артикул	Высота, мм	Длина, мм	Теплоотдача, кВт	Объем, л	Вес, кг
VF.C.11.300.0400	300	400	0,336	0,75	3,93
VF.C.11.300.0500	300	500	0,409	0,94	4,69
VF.C.11.300.0600	300	600	0,483	1,13	5,46
VF.C.11.300.0700	300	700	0,556	1,32	6,22
VF.C.11.300.0800	300	800	0,630	1,51	6,98
VF.C.11.300.0900	300	900	0,703	1,70	7,75
VF.C.11.300.1000	300	1000	0,777	1,89	8,52
VF.C.11.300.1100	300	1100	0,850	2,08	9,28
VF.C.11.300.1200	300	1200	0,923	2,27	10,04
VF.C.11.300.1300	300	1300	0,997	2,46	10,80
VF.C.11.300.1400	300	1400	1,070	2,65	11,57
VF.C.11.300.1500	300	1500	1,144	2,84	12,33
VF.C.11.300.1600	300	1600	1,217	3,03	13,09
VF.C.11.300.1700	300	1700	1,291	3,22	13,93
VF.C.11.300.1800	300	1800	1,364	3,41	14,70
VF.C.11.300.1900	300	1900	1,438	3,60	15,46
VF.C.11.300.2000	300	2000	1,511	3,79	16,22
VF.C.11.300.2100	300	2100	1,584	3,98	16,98
VF.C.11.300.2200	300	2200	1,658	4,17	17,75
VF.C.11.300.2300	300	2300	1,731	4,36	18,51
VF.C.11.300.2400	300	2400	1,805	4,55	19,27
VF.C.11.300.2500	300	2500	1,878	4,74	20,03
VF.C.11.300.2600	300	2600	1,952	4,93	20,79
VF.C.11.300.2700	300	2700	2,025	5,12	21,55
VF.C.11.300.2800	300	2800	2,099	5,31	22,32
VF.C.11.300.2900	300	2900	2,172	5,50	23,08
VF.C.11.300.3000	300	3000	2,246	5,69	23,84

РАДИАТОР STEEL С НИЖНИМ ПОДКЛЮЧЕНИЕМ VC11 300*

Возможно изготовление СТМ



Артикул	Высота, мм	Длина, мм	Теплоотдача, кВт	Объем, л	Вес, кг
VF.VC.R.11.300.0400	300	400	0,336	0,75	3,93
VF.VC.R.11.300.0500	300	500	0,409	0,94	4,69
VF.VC.R.11.300.0600	300	600	0,483	1,13	5,46
VF.VC.R.11.300.0700	300	700	0,556	1,32	6,22
VF.VC.R.11.300.0800	300	800	0,630	1,51	6,98
VF.VC.R.11.300.0900	300	900	0,703	1,70	7,75
VF.VC.R.11.300.1000	300	1000	0,777	1,89	8,52
VF.VC.R.11.300.1100	300	1100	0,850	2,08	9,28
VF.VC.R.11.300.1200	300	1200	0,923	2,27	10,04
VF.VC.R.11.300.1300	300	1300	0,997	2,46	10,80
VF.VC.R.11.300.1400	300	1400	1,070	2,65	11,57
VF.VC.R.11.300.1500	300	1500	1,144	2,84	12,33
VF.VC.R.11.300.1600	300	1600	1,217	3,03	13,09
VF.VC.R.11.300.1700	300	1700	1,291	3,22	13,93
VF.VC.R.11.300.1800	300	1800	1,364	3,41	14,70
VF.VC.R.11.300.1900	300	1900	1,438	3,60	15,46
VF.VC.R.11.300.2000	300	2000	1,511	3,79	16,22
VF.VC.R.11.300.2100	300	2100	1,584	3,98	16,98
VF.VC.R.11.300.2200	300	2200	1,658	4,17	17,75
VF.VC.R.11.300.2300	300	2300	1,731	4,36	18,51
VF.VC.R.11.300.2400	300	2400	1,805	4,55	19,27
VF.VC.R.11.300.2500	300	2500	1,878	4,74	20,03
VF.VC.R.11.300.2600	300	2600	1,952	4,93	20,79
VF.VC.R.11.300.2700	300	2700	2,025	5,12	21,55
VF.VC.R.11.300.2800	300	2800	2,099	5,31	22,32
VF.VC.R.11.300.2900	300	2900	2,172	5,50	23,08
VF.VC.R.11.300.3000	300	3000	2,246	5,69	23,84

**В каталоге представлены радиаторы с нижним правосторонним подключением.*
В продаже имеются радиаторы с нижним левосторонним подключением (Артикул+L).

РАДИАТОР STEEL С БОКОВЫМ ПОДКЛЮЧЕНИЕМ C11 400

Возможно изготовление СТМ



Артикул	Высота, мм	Длина, мм	Теплоотдача, кВт	Объем, л	Вес, кг
VF.C.11.400.0400	400	400	0,440	0,88	4,92
VF.C.11.400.0500	400	500	0,536	1,10	6,15
VF.C.11.400.0600	400	600	0,632	1,32	7,38
VF.C.11.400.0700	400	700	0,728	1,54	8,61
VF.C.11.400.0800	400	800	0,825	1,76	9,84
VF.C.11.400.0900	400	900	0,921	1,98	11,07
VF.C.11.400.1000	400	1000	1,017	2,20	12,30
VF.C.11.400.1100	400	1100	1,113	2,42	13,53
VF.C.11.400.1200	400	1200	1,209	2,64	14,76
VF.C.11.400.1300	400	1300	1,305	2,86	15,99
VF.C.11.400.1400	400	1400	1,401	3,08	17,22
VF.C.11.400.1500	400	1500	1,498	3,30	18,45
VF.C.11.400.1600	400	1600	1,594	3,52	19,68
VF.C.11.400.1700	400	1700	1,690	3,74	20,91
VF.C.11.400.1800	400	1800	1,786	3,96	22,14
VF.C.11.400.1900	400	1900	1,882	4,18	23,37
VF.C.11.400.2000	400	2000	1,978	4,40	24,60
VF.C.11.400.2100	400	2100	2,074	4,62	25,83
VF.C.11.400.2200	400	2200	2,171	4,84	27,06
VF.C.11.400.2300	400	2300	2,267	5,06	28,29
VF.C.11.400.2400	400	2400	2,363	5,28	29,52
VF.C.11.400.2500	400	2500	2,459	5,50	30,75
VF.C.11.400.2600	400	2600	2,555	5,72	31,98
VF.C.11.400.2700	400	2700	2,651	5,94	33,21
VF.C.11.400.2800	400	2800	2,747	6,16	34,44
VF.C.11.400.2900	400	2900	2,844	6,38	35,67
VF.C.11.400.3000	400	3000	2,940	6,60	36,90

РАДИАТОР STEEL С НИЖНИМ ПОДКЛЮЧЕНИЕМ VC11 400*

Возможно изготовление СТМ



Артикул	Высота, мм	Длина, мм	Теплоотдача, кВт	Объем, л	Вес, кг
VF.VC.R.11.400.0400	400	400	0,440	0,88	4,92
VF.VC.R.11.400.0500	400	500	0,536	1,10	6,15
VF.VC.R.11.400.0600	400	600	0,632	1,32	7,38
VF.VC.R.11.400.0700	400	700	0,728	1,54	8,61
VF.VC.R.11.400.0800	400	800	0,825	1,76	9,84
VF.VC.R.11.400.0900	400	900	0,921	1,98	11,07
VF.VC.R.11.400.1000	400	1000	1,017	2,20	12,30
VF.VC.R.11.400.1100	400	1100	1,113	2,42	13,53
VF.VC.R.11.400.1200	400	1200	1,209	2,64	14,76
VF.VC.R.11.400.1300	400	1300	1,305	2,86	15,99
VF.VC.R.11.400.1400	400	1400	1,401	3,08	17,22
VF.VC.R.11.400.1500	400	1500	1,498	3,30	18,45
VF.VC.R.11.400.1600	400	1600	1,594	3,52	19,68
VF.VC.R.11.400.1700	400	1700	1,690	3,74	20,91
VF.VC.R.11.400.1800	400	1800	1,786	3,96	22,14
VF.VC.R.11.400.1900	400	1900	1,882	4,18	23,37
VF.VC.R.11.400.2000	400	2000	1,978	4,40	24,60
VF.VC.R.11.400.2100	400	2100	2,074	4,62	25,83
VF.VC.R.11.400.2200	400	2200	2,171	4,84	27,06
VF.VC.R.11.400.2300	400	2300	2,267	5,06	28,29
VF.VC.R.11.400.2400	400	2400	2,363	5,28	29,52
VF.VC.R.11.400.2500	400	2500	2,459	5,50	30,75
VF.VC.R.11.400.2600	400	2600	2,555	5,72	31,98
VF.VC.R.11.400.2700	400	2700	2,651	5,94	33,21
VF.VC.R.11.400.2800	400	2800	2,747	6,16	34,44
VF.VC.R.11.400.2900	400	2900	2,844	6,38	35,67
VF.VC.R.11.400.3000	400	3000	2,940	6,60	36,90

**В каталоге представлены радиаторы с нижним правосторонним подключением.*
В продаже имеются радиаторы с нижним левосторонним подключением (Артикул+L).

СТАЛЬНЫЕ ПАНЕЛЬНЫЕ РАДИАТОРЫ

РАДИАТОР STEEL С БОКОВЫМ ПОДКЛЮЧЕНИЕМ C11 500

Возможно изготовление СТМ



Артикул	Высота, мм	Длина, мм	Теплоотдача, кВт	Объем, л	Вес, кг
VF.C.11.500.0400	500	400	0,533	1,12	6,36
VF.C.11.500.0500	500	500	0,650	1,40	7,71
VF.C.11.500.0600	500	600	0,766	1,68	9,05
VF.C.11.500.0700	500	700	0,840	1,96	10,40
VF.C.11.500.0800	500	800	0,999	2,24	11,75
VF.C.11.500.0900	500	900	1,115	2,52	13,10
VF.C.11.500.1000	500	1000	1,280	2,80	14,45
VF.C.11.500.1100	500	1100	1,348	3,08	15,80
VF.C.11.500.1200	500	1200	1,465	3,36	17,14
VF.C.11.500.1300	500	1300	1,581	3,64	18,49
VF.C.11.500.1400	500	1400	1,698	3,92	19,84
VF.C.11.500.1500	500	1500	1,851	4,20	21,18
VF.C.11.500.1600	500	1600	1,931	4,48	22,53
VF.C.11.500.1700	500	1700	2,089	4,76	23,96
VF.C.11.500.1800	500	1800	2,164	5,04	25,31
VF.C.11.500.1900	500	1900	2,327	5,32	26,65
VF.C.11.500.2000	500	2000	2,397	5,60	28,00
VF.C.11.500.2100	500	2100	2,564	5,88	29,35
VF.C.11.500.2200	500	2200	2,683	6,16	30,69
VF.C.11.500.2300	500	2300	2,802	6,44	32,04
VF.C.11.500.2400	500	2400	2,921	6,72	33,39
VF.C.11.500.2500	500	2500	3,040	7,00	34,73
VF.C.11.500.2600	500	2600	3,158	7,28	36,08
VF.C.11.500.2700	500	2700	3,277	7,56	37,43
VF.C.11.500.2800	500	2800	3,396	7,84	38,78
VF.C.11.500.2900	500	2900	3,515	8,12	40,13
VF.C.11.500.3000	500	3000	3,634	8,40	41,47

РАДИАТОР STEEL С НИЖНИМ ПОДКЛЮЧЕНИЕМ VC11 500*

Возможно изготовление СТМ



Артикул	Высота, мм	Длина, мм	Теплоотдача, кВт	Объем, л	Вес, кг
VF.VC.R.11.500.0400	500	400	0,533	1,12	6,36
VF.VC.R.11.500.0500	500	500	0,650	1,40	7,71
VF.VC.R.11.500.0600	500	600	0,766	1,68	9,05
VF.VC.R.11.500.0700	500	700	0,840	1,96	10,40
VF.VC.R.11.500.0800	500	800	0,999	2,24	11,75
VF.VC.R.11.500.0900	500	900	1,115	2,52	13,10
VF.VC.R.11.500.1000	500	1000	1,280	2,80	14,45
VF.VC.R.11.500.1100	500	1100	1,348	3,08	15,80
VF.VC.R.11.500.1200	500	1200	1,465	3,36	17,14
VF.VC.R.11.500.1300	500	1300	1,581	3,64	18,49
VF.VC.R.11.500.1400	500	1400	1,698	3,92	19,84
VF.VC.R.11.500.1500	500	1500	1,851	4,20	21,18
VF.VC.R.11.500.1600	500	1600	1,931	4,48	22,53
VF.VC.R.11.500.1700	500	1700	2,089	4,76	23,96
VF.VC.R.11.500.1800	500	1800	2,164	5,04	25,31
VF.VC.R.11.500.1900	500	1900	2,327	5,32	26,65
VF.VC.R.11.500.2000	500	2000	2,397	5,60	28,00
VF.VC.R.11.500.2100	500	2100	2,564	5,88	29,35
VF.VC.R.11.500.2200	500	2200	2,683	6,16	30,69
VF.VC.R.11.500.2300	500	2300	2,802	6,44	32,04
VF.VC.R.11.500.2400	500	2400	2,921	6,72	33,39
VF.VC.R.11.500.2500	500	2500	3,040	7,00	34,73
VF.VC.R.11.500.2600	500	2600	3,158	7,28	36,08
VF.VC.R.11.500.2700	500	2700	3,277	7,56	37,43
VF.VC.R.11.500.2800	500	2800	3,396	7,84	38,78
VF.VC.R.11.500.2900	500	2900	3,515	8,12	40,13
VF.VC.R.11.500.3000	500	3000	3,634	8,40	41,47

**В каталоге представлены радиаторы с нижним правосторонним подключением.*
В продаже имеются радиаторы с нижним левосторонним подключением (Артикул+L).

РАДИАТОР STEEL С БОКОВЫМ ПОДКЛЮЧЕНИЕМ С11 600

Возможно изготовление СТМ



Артикул	Высота, мм	Длина, мм	Теплоотдача, кВт	Объем, л	Вес, кг
VF.C.11.600.0400	600	400	0,648	1,28	7,48
VF.C.11.600.0500	600	500	0,790	1,60	9,35
VF.C.11.600.0600	600	600	0,870	1,92	11,22
VF.C.11.600.0700	600	700	1,073	2,24	13,09
VF.C.11.600.0800	600	800	1,214	2,56	14,96
VF.C.11.600.0900	600	900	1,356	2,88	16,83
VF.C.11.600.1000	600	1000	1,497	3,20	18,70
VF.C.11.600.1100	600	1100	1,639	3,52	20,57
VF.C.11.600.1200	600	1200	1,780	3,84	22,44
VF.C.11.600.1300	600	1300	1,922	4,16	24,31
VF.C.11.600.1400	600	1400	2,063	4,48	26,18
VF.C.11.600.1500	600	1500	2,205	4,80	28,05
VF.C.11.600.1600	600	1600	2,347	5,12	29,92
VF.C.11.600.1700	600	1700	2,488	5,44	31,79
VF.C.11.600.1800	600	1800	2,630	5,76	33,66
VF.C.11.600.1900	600	1900	2,771	6,08	35,53
VF.C.11.600.2000	600	2000	2,913	6,40	37,40
VF.C.11.600.2100	600	2100	3,054	6,72	39,27
VF.C.11.600.2200	600	2200	3,196	7,04	41,14
VF.C.11.600.2300	600	2300	3,337	7,36	43,01
VF.C.11.600.2400	600	2400	3,479	7,68	44,88
VF.C.11.600.2500	600	2500	3,620	8,00	46,75
VF.C.11.600.2600	600	2600	3,762	8,32	48,62
VF.C.11.600.2700	600	2700	3,903	8,64	50,49
VF.C.11.600.2800	600	2800	4,045	8,96	52,36
VF.C.11.600.2900	600	2900	4,186	9,28	54,23
VF.C.11.600.3000	600	3000	4,328	9,60	56,10

РАДИАТОР STEEL С НИЖНИМ ПОДКЛЮЧЕНИЕМ VC11 600*

Возможно изготовление СТМ



Артикул	Высота, мм	Длина, мм	Теплоотдача, кВт	Объем, л	Вес, кг
VF.VC.R.11.600.0400	600	400	0,648	1,28	7,48
VF.VC.R.11.600.0500	600	500	0,790	1,60	9,35
VF.VC.R.11.600.0600	600	600	0,870	1,92	11,22
VF.VC.R.11.600.0700	600	700	1,073	2,24	13,09
VF.VC.R.11.600.0800	600	800	1,214	2,56	14,96
VF.VC.R.11.600.0900	600	900	1,356	2,88	16,83
VF.VC.R.11.600.1000	600	1000	1,497	3,20	18,70
VF.VC.R.11.600.1100	600	1100	1,639	3,52	20,57
VF.VC.R.11.600.1200	600	1200	1,780	3,84	22,44
VF.VC.R.11.600.1300	600	1300	1,922	4,16	24,31
VF.VC.R.11.600.1400	600	1400	2,063	4,48	26,18
VF.VC.R.11.600.1500	600	1500	2,205	4,80	28,05
VF.VC.R.11.600.1600	600	1600	2,347	5,12	29,92
VF.VC.R.11.600.1700	600	1700	2,488	5,44	31,79
VF.VC.R.11.600.1800	600	1800	2,630	5,76	33,66
VF.VC.R.11.600.1900	600	1900	2,771	6,08	35,53
VF.VC.R.11.600.2000	600	2000	2,913	6,40	37,40
VF.VC.R.11.600.2100	600	2100	3,054	6,72	39,27
VF.VC.R.11.600.2200	600	2200	3,196	7,04	41,14
VF.VC.R.11.600.2300	600	2300	3,337	7,36	43,01
VF.VC.R.11.600.2400	600	2400	3,479	7,68	44,88
VF.VC.R.11.600.2500	600	2500	3,620	8,00	46,75
VF.VC.R.11.600.2600	600	2600	3,762	8,32	48,62
VF.VC.R.11.600.2700	600	2700	3,903	8,64	50,49
VF.VC.R.11.600.2800	600	2800	4,045	8,96	52,36
VF.VC.R.11.600.2900	600	2900	4,186	9,28	54,23
VF.VC.R.11.600.3000	600	3000	4,328	9,60	56,10

**В каталоге представлены радиаторы с нижним правосторонним подключением.*
В продаже имеются радиаторы с нижним левосторонним подключением (Артикул+L).

СТАЛЬНЫЕ ПАНЕЛЬНЫЕ РАДИАТОРЫ

РАДИАТОР STEEL С БОКОВЫМ ПОДКЛЮЧЕНИЕМ C20 200*

Возможно изготовление СТМ



Артикул	Высота, мм	Длина, мм	Теплоотдача, кВт	Объем, л	Вес, кг
VF.C.20.200.0400	200	400	0,267	1,00	3,06
VF.C.20.200.0500	200	500	0,334	1,25	3,83
VF.C.20.200.0600	200	600	0,400	1,50	4,59
VF.C.20.200.0700	200	700	0,467	1,75	5,36
VF.C.20.200.0800	200	800	0,534	2,00	6,12
VF.C.20.200.0900	200	900	0,600	2,25	6,89
VF.C.20.200.1000	200	1000	0,667	2,50	7,65
VF.C.20.200.1100	200	1100	0,734	2,75	8,42
VF.C.20.200.1200	200	1200	0,800	3,00	9,18
VF.C.20.200.1300	200	1300	0,867	3,25	9,95
VF.C.20.200.1400	200	1400	0,934	3,50	10,71
VF.C.20.200.1500	200	1500	1,001	3,75	11,48
VF.C.20.200.1600	200	1600	1,067	4,00	12,24
VF.C.20.200.1700	200	1700	1,134	4,25	13,01
VF.C.20.200.1800	200	1800	1,201	4,50	13,76
VF.C.20.200.1900	200	1900	1,267	4,75	14,54
VF.C.20.200.2000	200	2000	1,334	5,00	15,30
VF.C.20.200.2100	200	2100	1,401	5,25	16,07
VF.C.20.200.2200	200	2200	1,467	5,50	16,83
VF.C.20.200.2300	200	2300	1,534	5,75	17,60
VF.C.20.200.2400	200	2400	1,601	6,00	18,36
VF.C.20.200.2500	200	2500	1,668	6,25	19,13
VF.C.20.200.2600	200	2600	1,734	6,50	19,89
VF.C.20.200.2700	200	2700	1,801	6,75	20,66
VF.C.20.200.2800	200	2800	1,868	7,00	21,42
VF.C.20.200.2900	200	2900	1,934	7,25	22,19
VF.C.20.200.3000	200	3000	2,001	7,50	22,95

РАДИАТОР STEEL С НИЖНИМ ПОДКЛЮЧЕНИЕМ VC20 200*

Возможно изготовление СТМ



Артикул	Высота, мм	Длина, мм	Теплоотдача, кВт	Объем, л	Вес, кг
VF.VC.20.200.0400	200	400	0,267	1,00	3,06
VF.VC.20.200.0500	200	500	0,334	1,25	3,83
VF.VC.20.200.0600	200	600	0,400	1,50	4,59
VF.VC.20.200.0700	200	700	0,467	1,75	5,36
VF.VC.20.200.0800	200	800	0,534	2,00	6,12
VF.VC.20.200.0900	200	900	0,600	2,25	6,89
VF.VC.20.200.1000	200	1000	0,667	2,50	7,65
VF.VC.20.200.1100	200	1100	0,734	2,75	8,42
VF.VC.20.200.1200	200	1200	0,800	3,00	9,18
VF.VC.20.200.1300	200	1300	0,867	3,25	9,95
VF.VC.20.200.1400	200	1400	0,934	3,50	10,71
VF.VC.20.200.1500	200	1500	1,001	3,75	11,48
VF.VC.20.200.1600	200	1600	1,067	4,00	12,24
VF.VC.20.200.1700	200	1700	1,134	4,25	13,01
VF.VC.20.200.1800	200	1800	1,201	4,50	13,76
VF.VC.20.200.1900	200	1900	1,267	4,75	14,54
VF.VC.20.200.2000	200	2000	1,334	5,00	15,30
VF.VC.20.200.2100	200	2100	1,401	5,25	16,07
VF.VC.20.200.2200	200	2200	1,467	5,50	16,83
VF.VC.20.200.2300	200	2300	1,534	5,75	17,60
VF.VC.20.200.2400	200	2400	1,601	6,00	18,36
VF.VC.20.200.2500	200	2500	1,668	6,25	19,13
VF.VC.20.200.2600	200	2600	1,734	6,50	19,89
VF.VC.20.200.2700	200	2700	1,801	6,75	20,66
VF.VC.20.200.2800	200	2800	1,868	7,00	21,42
VF.VC.20.200.2900	200	2900	1,934	7,25	22,19
VF.VC.20.200.3000	200	3000	2,001	7,50	22,95

**не комплектуются консольными кронштейнами.*

РАДИАТОР STEEL С БОКОВЫМ ПОДКЛЮЧЕНИЕМ C20 300

Возможно изготовление СТМ



Артикул	Высота, мм	Длина, мм	Теплоотдача, кВт	Объем, л	Вес, кг
VF.C.20.300.0400	300	400	0,388	1,50	5,48
VF.C.20.300.0500	300	500	0,485	1,88	6,63
VF.C.20.300.0600	300	600	0,582	2,26	7,77
VF.C.20.300.0700	300	700	0,679	2,64	8,93
VF.C.20.300.0800	300	800	0,776	3,02	10,05
VF.C.20.300.0900	300	900	0,873	3,40	11,20
VF.C.20.300.1000	300	1000	0,970	3,78	12,44
VF.C.20.300.1100	300	1100	1,067	4,16	13,58
VF.C.20.300.1200	300	1200	1,164	4,54	14,71
VF.C.20.300.1300	300	1300	1,261	4,92	15,85
VF.C.20.300.1400	300	1400	1,358	5,30	17,01
VF.C.20.300.1500	300	1500	1,455	5,68	18,24
VF.C.20.300.1600	300	1600	1,552	6,06	19,37
VF.C.20.300.1700	300	1700	1,649	6,44	19,60
VF.C.20.300.1800	300	1800	1,746	6,82	21,73
VF.C.20.300.1900	300	1900	1,843	7,20	22,88
VF.C.20.300.2000	300	2000	1,940	7,58	24,09
VF.C.20.300.2100	300	2100	2,037	7,96	25,24
VF.C.20.300.2200	300	2200	2,134	8,34	26,40
VF.C.20.300.2300	300	2300	2,231	8,72	27,54
VF.C.20.300.2400	300	2400	2,328	9,10	28,67
VF.C.20.300.2500	300	2500	2,425	9,48	29,81
VF.C.20.300.2600	300	2600	2,522	9,86	30,96
VF.C.20.300.2700	300	2700	2,619	10,24	32,10
VF.C.20.300.2800	300	2800	2,716	10,62	33,23
VF.C.20.300.2900	300	2900	2,813	11,00	34,38
VF.C.20.300.3000	300	3000	2,910	11,38	35,53

РАДИАТОР STEEL С НИЖНИМ ПОДКЛЮЧЕНИЕМ VC20 300*

Возможно изготовление СТМ



Артикул	Высота, мм	Длина, мм	Теплоотдача, кВт	Объем, л	Вес, кг
VF.VC.R.20.300.0400	300	400	0,388	1,50	5,48
VF.VC.R.20.300.0500	300	500	0,485	1,88	6,63
VF.VC.R.20.300.0600	300	600	0,582	2,26	7,77
VF.VC.R.20.300.0700	300	700	0,679	2,64	8,93
VF.VC.R.20.300.0800	300	800	0,776	3,02	10,05
VF.VC.R.20.300.0900	300	900	0,873	3,40	11,20
VF.VC.R.20.300.1000	300	1000	0,970	3,78	12,44
VF.VC.R.20.300.1100	300	1100	1,067	4,16	13,58
VF.VC.R.20.300.1200	300	1200	1,164	4,54	14,71
VF.VC.R.20.300.1300	300	1300	1,261	4,92	15,85
VF.VC.R.20.300.1400	300	1400	1,358	5,30	17,01
VF.VC.R.20.300.1500	300	1500	1,455	5,68	18,24
VF.VC.R.20.300.1600	300	1600	1,552	6,06	19,37
VF.VC.R.20.300.1700	300	1700	1,649	6,44	19,60
VF.VC.R.20.300.1800	300	1800	1,746	6,82	21,73
VF.VC.R.20.300.1900	300	1900	1,843	7,20	22,88
VF.VC.R.20.300.2000	300	2000	1,940	7,58	24,09
VF.VC.R.20.300.2100	300	2100	2,037	7,96	25,24
VF.VC.R.20.300.2200	300	2200	2,134	8,34	26,40
VF.VC.R.20.300.2300	300	2300	2,231	8,72	27,54
VF.VC.R.20.300.2400	300	2400	2,328	9,10	28,67
VF.VC.R.20.300.2500	300	2500	2,425	9,48	29,81
VF.VC.R.20.300.2600	300	2600	2,522	9,86	30,96
VF.VC.R.20.300.2700	300	2700	2,619	10,24	32,10
VF.VC.R.20.300.2800	300	2800	2,716	10,62	33,23
VF.VC.R.20.300.2900	300	2900	2,813	11,00	34,38
VF.VC.R.20.300.3000	300	3000	2,910	11,38	35,53

**В каталоге представлены радиаторы с нижним правосторонним подключением.*
В продаже имеются радиаторы с нижним левосторонним подключением (Артикул+L).

СТАЛЬНЫЕ ПАНЕЛЬНЫЕ РАДИАТОРЫ

РАДИАТОР STEEL С БОКОВЫМ ПОДКЛЮЧЕНИЕМ C20 400

Возможно изготовление СТМ



Артикул	Высота, мм	Длина, мм	Теплоотдача, кВт	Объем, л	Вес, кг
VF.C.20.400.0400	400	400	0,486	1,80	6,12
VF.C.20.400.0500	400	500	0,607	2,25	7,65
VF.C.20.400.0600	400	600	0,728	2,70	9,18
VF.C.20.400.0700	400	700	0,850	3,15	10,71
VF.C.20.400.0800	400	800	0,971	3,60	12,24
VF.C.20.400.0900	400	900	1,093	4,05	13,77
VF.C.20.400.1000	400	1000	1,214	4,50	15,30
VF.C.20.400.1100	400	1100	1,335	4,95	16,83
VF.C.20.400.1200	400	1200	1,457	5,40	18,36
VF.C.20.400.1300	400	1300	1,578	5,85	19,89
VF.C.20.400.1400	400	1400	1,700	6,30	21,42
VF.C.20.400.1500	400	1500	1,821	6,75	22,95
VF.C.20.400.1600	400	1600	1,942	7,20	24,48
VF.C.20.400.1700	400	1700	2,064	7,65	26,01
VF.C.20.400.1800	400	1800	2,185	8,10	27,52
VF.C.20.400.1900	400	1900	2,307	8,55	29,07
VF.C.20.400.2000	400	2000	2,428	9,00	30,60
VF.C.20.400.2100	400	2100	2,549	9,45	32,13
VF.C.20.400.2200	400	2200	2,671	9,90	33,66
VF.C.20.400.2300	400	2300	2,792	10,35	35,19
VF.C.20.400.2400	400	2400	2,914	10,80	36,72
VF.C.20.400.2500	400	2500	3,035	11,25	38,25
VF.C.20.400.2600	400	2600	3,156	11,70	39,78
VF.C.20.400.2700	400	2700	3,278	12,15	41,31
VF.C.20.400.2800	400	2800	3,399	12,60	42,84
VF.C.20.400.2900	400	2900	3,521	13,05	44,37
VF.C.20.400.3000	400	3000	3,642	13,50	45,90

РАДИАТОР STEEL С НИЖНИМ ПОДКЛЮЧЕНИЕМ VC20 400*

Возможно изготовление СТМ



Артикул	Высота, мм	Длина, мм	Теплоотдача, кВт	Объем, л	Вес, кг
VF.VC.R.20.400.0400	400	400	0,486	1,80	6,12
VF.VC.R.20.400.0500	400	500	0,607	2,25	7,65
VF.VC.R.20.400.0600	400	600	0,728	2,70	9,18
VF.VC.R.20.400.0700	400	700	0,850	3,15	10,71
VF.VC.R.20.400.0800	400	800	0,971	3,60	12,24
VF.VC.R.20.400.0900	400	900	1,093	4,05	13,77
VF.VC.R.20.400.1000	400	1000	1,214	4,50	15,30
VF.VC.R.20.400.1100	400	1100	1,335	4,95	16,83
VF.VC.R.20.400.1200	400	1200	1,457	5,40	18,36
VF.VC.R.20.400.1300	400	1300	1,578	5,85	19,89
VF.VC.R.20.400.1400	400	1400	1,700	6,30	21,42
VF.VC.R.20.400.1500	400	1500	1,821	6,75	22,95
VF.VC.R.20.400.1600	400	1600	1,942	7,20	24,48
VF.VC.R.20.400.1700	400	1700	2,064	7,65	26,01
VF.VC.R.20.400.1800	400	1800	2,185	8,10	27,52
VF.VC.R.20.400.1900	400	1900	2,307	8,55	29,07
VF.VC.R.20.400.2000	400	2000	2,428	9,00	30,60
VF.VC.R.20.400.2100	400	2100	2,549	9,45	32,13
VF.VC.R.20.400.2200	400	2200	2,671	9,90	33,66
VF.VC.R.20.400.2300	400	2300	2,792	10,35	35,19
VF.VC.R.20.400.2400	400	2400	2,914	10,80	36,72
VF.VC.R.20.400.2500	400	2500	3,035	11,25	38,25
VF.VC.R.20.400.2600	400	2600	3,156	11,70	39,78
VF.VC.R.20.400.2700	400	2700	3,278	12,15	41,31
VF.VC.R.20.400.2800	400	2800	3,399	12,60	42,84
VF.VC.R.20.400.2900	400	2900	3,521	13,05	44,37
VF.VC.R.20.400.3000	400	3000	3,642	13,50	45,90

**В каталоге представлены радиаторы с нижним правосторонним подключением.*
В продаже имеются радиаторы с нижним левосторонним подключением (Артикул+L).

РАДИАТОР STEEL С БОКОВЫМ ПОДКЛЮЧЕНИЕМ C20 500

Возможно изготовление СТМ



Артикул	Высота, мм	Длина, мм	Теплоотдача, кВт	Объем, л	Вес, кг
VF.C.20.500.0400	500	400	0,588	2,25	8,86
VF.C.20.500.0500	500	500	0,735	2,82	10,83
VF.C.20.500.0600	500	600	0,882	3,38	12,81
VF.C.20.500.0700	500	700	1,027	3,94	14,78
VF.C.20.500.0800	500	800	1,176	4,50	16,78
VF.C.20.500.0900	500	900	1,323	5,07	18,75
VF.C.20.500.1000	500	1000	1,422	5,63	20,82
VF.C.20.500.1100	500	1100	1,617	6,19	22,80
VF.C.20.500.1200	500	1200	1,764	6,76	24,80
VF.C.20.500.1300	500	1300	1,911	7,32	26,77
VF.C.20.500.1400	500	1400	2,058	7,88	28,75
VF.C.20.500.1500	500	1500	2,205	8,44	30,81
VF.C.20.500.1600	500	1600	2,352	9,01	32,78
VF.C.20.500.1700	500	1700	2,499	9,58	34,86
VF.C.20.500.1800	500	1800	2,646	10,14	36,84
VF.C.20.500.1900	500	1900	2,793	10,70	38,81
VF.C.20.500.2000	500	2000	2,940	11,27	40,87
VF.C.20.500.2100	500	2100	3,087	11,83	42,87
VF.C.20.500.2200	500	2200	3,234	12,39	44,84
VF.C.20.500.2300	500	2300	3,381	12,95	46,81
VF.C.20.500.2400	500	2400	3,528	13,52	48,79
VF.C.20.500.2500	500	2500	3,675	14,08	50,78
VF.C.20.500.2600	500	2600	3,822	14,64	52,77
VF.C.20.500.2700	500	2700	3,969	12,20	54,75
VF.C.20.500.2800	500	2800	4,116	15,77	56,72
VF.C.20.500.2900	500	2900	4,263	16,33	58,70
VF.C.20.500.3000	500	3000	4,410	16,90	60,69

РАДИАТОР STEEL С НИЖНИМ ПОДКЛЮЧЕНИЕМ VC20 500*

Возможно изготовление СТМ



Артикул	Высота, мм	Длина, мм	Теплоотдача, кВт	Объем, л	Вес, кг
VF.VC.R.20.500.0400	500	400	0,588	2,25	8,86
VF.VC.R.20.500.0500	500	500	0,735	2,82	10,83
VF.VC.R.20.500.0600	500	600	0,882	3,38	12,81
VF.VC.R.20.500.0700	500	700	1,027	3,94	14,78
VF.VC.R.20.500.0800	500	800	1,176	4,50	16,78
VF.VC.R.20.500.0900	500	900	1,323	5,07	18,75
VF.VC.R.20.500.1000	500	1000	1,422	5,63	20,82
VF.VC.R.20.500.1100	500	1100	1,617	6,19	22,80
VF.VC.R.20.500.1200	500	1200	1,764	6,76	24,80
VF.VC.R.20.500.1300	500	1300	1,911	7,32	26,77
VF.VC.R.20.500.1400	500	1400	2,058	7,88	28,75
VF.VC.R.20.500.1500	500	1500	2,205	8,44	30,81
VF.VC.R.20.500.1600	500	1600	2,352	9,01	32,78
VF.VC.R.20.500.1700	500	1700	2,499	9,58	34,86
VF.VC.R.20.500.1800	500	1800	2,646	10,14	36,84
VF.VC.R.20.500.1900	500	1900	2,793	10,70	38,81
VF.VC.R.20.500.2000	500	2000	2,940	11,27	40,87
VF.VC.R.20.500.2100	500	2100	3,087	11,83	42,87
VF.VC.R.20.500.2200	500	2200	3,234	12,39	44,84
VF.VC.R.20.500.2300	500	2300	3,381	12,95	46,81
VF.VC.R.20.500.2400	500	2400	3,528	13,52	48,79
VF.VC.R.20.500.2500	500	2500	3,675	14,08	50,78
VF.VC.R.20.500.2600	500	2600	3,822	14,64	52,77
VF.VC.R.20.500.2700	500	2700	3,969	12,20	54,75
VF.VC.R.20.500.2800	500	2800	4,116	15,77	56,72
VF.VC.R.20.500.2900	500	2900	4,263	16,33	58,70
VF.VC.R.20.500.3000	500	3000	4,410	16,90	60,69

**В каталоге представлены радиаторы с нижним правосторонним подключением.*
В продаже имеются радиаторы с нижним левосторонним подключением (Артикул+L).

СТАЛЬНЫЕ ПАНЕЛЬНЫЕ РАДИАТОРЫ

РАДИАТОР STEEL С БОКОВЫМ ПОДКЛЮЧЕНИЕМ C20 600

Возможно изготовление СТМ



Артикул	Высота, мм	Длина, мм	Теплоотдача, кВт	Объем, л	Вес, кг
VF.C.20.600.0400	600	400	0,687	2,64	9,20
VF.C.20.600.0500	600	500	0,859	3,30	11,50
VF.C.20.600.0600	600	600	1,030	3,96	13,80
VF.C.20.600.0700	600	700	1,202	4,62	16,10
VF.C.20.600.0800	600	800	1,374	5,28	18,40
VF.C.20.600.0900	600	900	1,545	5,94	20,70
VF.C.20.600.1000	600	1000	1,717	6,60	23,00
VF.C.20.600.1100	600	1100	1,889	7,26	25,30
VF.C.20.600.1200	600	1200	2,060	7,92	27,60
VF.C.20.600.1300	600	1300	2,232	8,58	29,90
VF.C.20.600.1400	600	1400	2,404	9,24	32,20
VF.C.20.600.1500	600	1500	2,576	9,90	34,50
VF.C.20.600.1600	600	1600	2,747	10,56	36,80
VF.C.20.600.1700	600	1700	2,919	11,22	39,10
VF.C.20.600.1800	600	1800	3,091	11,88	41,40
VF.C.20.600.1900	600	1900	3,262	12,54	43,70
VF.C.20.600.2000	600	2000	3,434	13,20	46,00
VF.C.20.600.2100	600	2100	3,606	13,86	48,30
VF.C.20.600.2200	600	2200	3,777	14,52	50,60
VF.C.20.600.2300	600	2300	3,949	15,18	52,90
VF.C.20.600.2400	600	2400	4,121	15,84	55,20
VF.C.20.600.2500	600	2500	4,293	16,50	57,50
VF.C.20.600.2600	600	2600	4,464	17,16	59,80
VF.C.20.600.2700	600	2700	4,636	17,82	62,10
VF.C.20.600.2800	600	2800	4,808	18,48	64,40
VF.C.20.600.2900	600	2900	4,979	19,14	66,70
VF.C.20.600.3000	600	3000	5,151	19,80	69,00

РАДИАТОР STEEL С НИЖНИМ ПОДКЛЮЧЕНИЕМ VC20 600*

Возможно изготовление СТМ



Артикул	Высота, мм	Длина, мм	Теплоотдача, кВт	Объем, л	Вес, кг
VF.VC.R.20.600.0400	600	400	0,687	2,64	9,20
VF.VC.R.20.600.0500	600	500	0,859	3,30	11,50
VF.VC.R.20.600.0600	600	600	1,030	3,96	13,80
VF.VC.R.20.600.0700	600	700	1,202	4,62	16,10
VF.VC.R.20.600.0800	600	800	1,374	5,28	18,40
VF.VC.R.20.600.0900	600	900	1,545	5,94	20,70
VF.VC.R.20.600.1000	600	1000	1,717	6,60	23,00
VF.VC.R.20.600.1100	600	1100	1,889	7,26	25,30
VF.VC.R.20.600.1200	600	1200	2,060	7,92	27,60
VF.VC.R.20.600.1300	600	1300	2,232	8,58	29,90
VF.VC.R.20.600.1400	600	1400	2,404	9,24	32,20
VF.VC.R.20.600.1500	600	1500	2,576	9,90	34,50
VF.VC.R.20.600.1600	600	1600	2,747	10,56	36,80
VF.VC.R.20.600.1700	600	1700	2,919	11,22	39,10
VF.VC.R.20.600.1800	600	1800	3,091	11,88	41,40
VF.VC.R.20.600.1900	600	1900	3,262	12,54	43,70
VF.VC.R.20.600.2000	600	2000	3,434	13,20	46,00
VF.VC.R.20.600.2100	600	2100	3,606	13,86	48,30
VF.VC.R.20.600.2200	600	2200	3,777	14,52	50,60
VF.VC.R.20.600.2300	600	2300	3,949	15,18	52,90
VF.VC.R.20.600.2400	600	2400	4,121	15,84	55,20
VF.VC.R.20.600.2500	600	2500	4,293	16,50	57,50
VF.VC.R.20.600.2600	600	2600	4,464	17,16	59,80
VF.VC.R.20.600.2700	600	2700	4,636	17,82	62,10
VF.VC.R.20.600.2800	600	2800	4,808	18,48	64,40
VF.VC.R.20.600.2900	600	2900	4,979	19,14	66,70
VF.VC.R.20.600.3000	600	3000	5,151	19,80	69,00

**В каталоге представлены радиаторы с нижним правосторонним подключением.*
В продаже имеются радиаторы с нижним левосторонним подключением (Артикул+L).

РАДИАТОР STEEL С БОКОВЫМ ПОДКЛЮЧЕНИЕМ C21 200*

Возможно изготовление СТМ



Артикул	Высота, мм	Длина, мм	Теплоотдача, кВт	Объем, л	Вес, кг
VF.C.21.200.0400	200	400	0,320	1,00	4,27
VF.C.21.200.0500	200	500	0,395	1,25	5,33
VF.C.21.200.0600	200	600	0,470	1,50	6,39
VF.C.21.200.0700	200	700	0,545	1,75	7,45
VF.C.21.200.0800	200	800	0,620	2,00	8,50
VF.C.21.200.0900	200	900	0,695	2,25	9,56
VF.C.21.200.1000	200	1000	0,770	2,50	10,35
VF.C.21.200.1100	200	1100	0,845	2,75	11,66
VF.C.21.200.1200	200	1200	0,920	3,00	12,72
VF.C.21.200.1300	200	1300	0,995	3,25	13,78
VF.C.21.200.1400	200	1400	1,070	3,50	14,83
VF.C.21.200.1500	200	1500	1,145	3,75	15,89
VF.C.21.200.1600	200	1600	1,220	4,00	16,94
VF.C.21.200.1700	200	1700	1,295	4,25	18,00
VF.C.21.200.1800	200	1800	1,370	4,50	19,05
VF.C.21.200.1900	200	1900	1,445	4,75	20,11
VF.C.21.200.2000	200	2000	1,520	5,00	21,16
VF.C.21.200.2100	200	2100	1,594	5,25	22,22
VF.C.21.200.2200	200	2200	1,669	5,50	23,27
VF.C.21.200.2300	200	2300	1,744	5,75	24,33
VF.C.21.200.2400	200	2400	1,819	6,00	25,38
VF.C.21.200.2500	200	2500	1,894	6,25	26,44
VF.C.21.200.2600	200	2600	1,969	6,50	27,49
VF.C.21.200.2700	200	2700	2,044	6,75	28,55
VF.C.21.200.2800	200	2800	2,119	7,00	29,60
VF.C.21.200.2900	200	2900	2,194	7,25	30,66
VF.C.21.200.3000	200	3000	2,269	7,50	31,71

РАДИАТОР STEEL С НИЖНИМ ПОДКЛЮЧЕНИЕМ VC21 200*

Возможно изготовление СТМ



Артикул	Высота, мм	Длина, мм	Теплоотдача, кВт	Объем, л	Вес, кг
VF.VC.21.200.0400	200	400	0,320	1,00	4,27
VF.VC.21.200.0500	200	500	0,395	1,25	5,33
VF.VC.21.200.0600	200	600	0,470	1,50	6,39
VF.VC.21.200.0700	200	700	0,545	1,75	7,45
VF.VC.21.200.0800	200	800	0,620	2,00	8,50
VF.VC.21.200.0900	200	900	0,695	2,25	9,56
VF.VC.21.200.1000	200	1000	0,770	2,50	10,35
VF.VC.21.200.1100	200	1100	0,845	2,75	11,66
VF.VC.21.200.1200	200	1200	0,920	3,00	12,72
VF.VC.21.200.1300	200	1300	0,995	3,25	13,78
VF.VC.21.200.1400	200	1400	1,070	3,50	14,83
VF.VC.21.200.1500	200	1500	1,145	3,75	15,89
VF.VC.21.200.1600	200	1600	1,220	4,00	16,94
VF.VC.21.200.1700	200	1700	1,295	4,25	18,00
VF.VC.21.200.1800	200	1800	1,370	4,50	19,05
VF.VC.21.200.1900	200	1900	1,445	4,75	20,11
VF.VC.21.200.2000	200	2000	1,520	5,00	21,16
VF.VC.21.200.2100	200	2100	1,594	5,25	22,22
VF.VC.21.200.2200	200	2200	1,669	5,50	23,27
VF.VC.21.200.2300	200	2300	1,744	5,75	24,33
VF.VC.21.200.2400	200	2400	1,819	6,00	25,38
VF.VC.21.200.2500	200	2500	1,894	6,25	26,44
VF.VC.21.200.2600	200	2600	1,969	6,50	27,49
VF.VC.21.200.2700	200	2700	2,044	6,75	28,55
VF.VC.21.200.2800	200	2800	2,119	7,00	29,60
VF.VC.21.200.2900	200	2900	2,194	7,25	30,66
VF.VC.21.200.3000	200	3000	2,269	7,50	31,71

**не комплектуются консольными кронштейнами.*

СТАЛЬНЫЕ ПАНЕЛЬНЫЕ РАДИАТОРЫ

РАДИАТОР STEEL С БОКОВЫМ ПОДКЛЮЧЕНИЕМ C21 300

Возможно изготовление СТМ



Артикул	Высота, мм	Длина, мм	Теплоотдача, кВт	Объем, л	Вес, кг
VF.C.21.300.0400	300	400	0,456	1,50	6,22
VF.C.21.300.0500	300	500	0,563	1,88	7,55
VF.C.21.300.0600	300	600	0,670	2,26	8,89
VF.C.21.300.0700	300	700	0,777	2,64	10,22
VF.C.21.300.0800	300	800	0,884	3,02	11,55
VF.C.21.300.0900	300	900	0,990	3,40	12,89
VF.C.21.300.1000	300	1000	1,097	3,78	14,28
VF.C.21.300.1100	300	1100	1,204	4,16	15,61
VF.C.21.300.1200	300	1200	1,311	4,54	16,94
VF.C.21.300.1300	300	1300	1,418	4,92	18,28
VF.C.21.300.1400	300	1400	1,525	5,30	19,61
VF.C.21.300.1500	300	1500	1,665	5,68	21,00
VF.C.21.300.1600	300	1600	1,739	6,06	22,33
VF.C.21.300.1700	300	1700	1,883	6,44	23,73
VF.C.21.300.1800	300	1800	1,953	6,82	25,07
VF.C.21.300.1900	300	1900	2,102	7,20	26,40
VF.C.21.300.2000	300	2000	2,166	7,58	27,79
VF.C.21.300.2100	300	2100	2,320	7,96	29,12
VF.C.21.300.2200	300	2200	2,429	8,34	30,46
VF.C.21.300.2300	300	2300	2,538	8,72	31,79
VF.C.21.300.2400	300	2400	2,647	9,10	33,12
VF.C.21.300.2500	300	2500	2,756	9,48	34,46
VF.C.21.300.2600	300	2600	2,865	9,86	35,79
VF.C.21.300.2700	300	2700	2,974	10,24	37,13
VF.C.21.300.2800	300	2800	3,083	10,62	38,46
VF.C.21.300.2900	300	2900	3,192	11,00	39,79
VF.C.21.300.3000	300	3000	3,301	11,38	41,12

РАДИАТОР STEEL С НИЖНИМ ПОДКЛЮЧЕНИЕМ VC21 300*

Возможно изготовление СТМ



Артикул	Высота, мм	Длина, мм	Теплоотдача, кВт	Объем, л	Вес, кг
VF.VC.21.300.0400	300	400	0,456	1,50	6,22
VF.VC.21.300.0500	300	500	0,563	1,88	7,55
VF.VC.21.300.0600	300	600	0,670	2,26	8,89
VF.VC.21.300.0700	300	700	0,777	2,64	10,22
VF.VC.21.300.0800	300	800	0,884	3,02	11,55
VF.VC.21.300.0900	300	900	0,990	3,40	12,89
VF.VC.21.300.1000	300	1000	1,097	3,78	14,28
VF.VC.21.300.1100	300	1100	1,204	4,16	15,61
VF.VC.21.300.1200	300	1200	1,311	4,54	16,94
VF.VC.21.300.1300	300	1300	1,418	4,92	18,28
VF.VC.21.300.1400	300	1400	1,525	5,30	19,61
VF.VC.21.300.1500	300	1500	1,665	5,68	21,00
VF.VC.21.300.1600	300	1600	1,739	6,06	22,33
VF.VC.21.300.1700	300	1700	1,883	6,44	23,73
VF.VC.21.300.1800	300	1800	1,953	6,82	25,07
VF.VC.21.300.1900	300	1900	2,102	7,20	26,40
VF.VC.21.300.2000	300	2000	2,166	7,58	27,79
VF.VC.21.300.2100	300	2100	2,320	7,96	29,12
VF.VC.21.300.2200	300	2200	2,429	8,34	30,46
VF.VC.21.300.2300	300	2300	2,538	8,72	31,79
VF.VC.21.300.2400	300	2400	2,647	9,10	33,12
VF.VC.21.300.2500	300	2500	2,756	9,48	34,46
VF.VC.21.300.2600	300	2600	2,865	9,86	35,79
VF.VC.21.300.2700	300	2700	2,974	10,24	37,13
VF.VC.21.300.2800	300	2800	3,083	10,62	38,46
VF.VC.21.300.2900	300	2900	3,192	11,00	39,79
VF.VC.21.300.3000	300	3000	3,301	11,38	41,12

**В каталоге представлены радиаторы с кронштейнами в комплекте. Под заказ также есть радиаторы без кронштейнов (Артикул+NB).*

РАДИАТОР STEEL С БОКОВЫМ ПОДКЛЮЧЕНИЕМ C21 400

Возможно изготовление СТМ



Артикул	Высота, мм	Длина, мм	Теплоотдача, кВт	Объем, л	Вес, кг
VF.C.21.400.0400	400	400	0,610	1,80	7,52
VF.C.21.400.0500	400	500	0,753	2,25	9,40
VF.C.21.400.0600	400	600	0,897	2,70	11,28
VF.C.21.400.0700	400	700	1,040	3,15	13,16
VF.C.21.400.0800	400	800	1,183	3,60	15,04
VF.C.21.400.0900	400	900	1,326	4,05	16,92
VF.C.21.400.1000	400	1000	1,469	4,50	18,80
VF.C.21.400.1100	400	1100	1,613	4,95	20,68
VF.C.21.400.1200	400	1200	1,756	5,40	22,56
VF.C.21.400.1300	400	1300	1,899	5,85	24,44
VF.C.21.400.1400	400	1400	2,042	6,30	26,32
VF.C.21.400.1500	400	1500	2,186	6,75	28,20
VF.C.21.400.1600	400	1600	2,329	7,20	30,08
VF.C.21.400.1700	400	1700	2,472	7,65	31,96
VF.C.21.400.1800	400	1800	2,615	8,10	33,84
VF.C.21.400.1900	400	1900	2,758	8,55	35,72
VF.C.21.400.2000	400	2000	2,902	9,00	37,60
VF.C.21.400.2100	400	2100	3,045	9,45	39,48
VF.C.21.400.2200	400	2200	3,188	9,90	41,36
VF.C.21.400.2300	400	2300	3,331	10,35	43,24
VF.C.21.400.2400	400	2400	3,475	10,80	45,12
VF.C.21.400.2500	400	2500	3,618	11,25	47,00
VF.C.21.400.2600	400	2600	3,761	11,70	48,88
VF.C.21.400.2700	400	2700	3,904	12,15	50,76
VF.C.21.400.2800	400	2800	4,047	12,60	52,64
VF.C.21.400.2900	400	2900	4,191	13,05	54,52
VF.C.21.400.3000	400	3000	4,334	13,50	56,40

РАДИАТОР STEEL С НИЖНИМ ПОДКЛЮЧЕНИЕМ VC21 400*

Возможно изготовление СТМ



Артикул	Высота, мм	Длина, мм	Теплоотдача, кВт	Объем, л	Вес, кг
VF.VC.21.400.0400	400	400	0,610	1,80	7,52
VF.VC.21.400.0500	400	500	0,753	2,25	9,40
VF.VC.21.400.0600	400	600	0,897	2,70	11,28
VF.VC.21.400.0700	400	700	1,040	3,15	13,16
VF.VC.21.400.0800	400	800	1,183	3,60	15,04
VF.VC.21.400.0900	400	900	1,326	4,05	16,92
VF.VC.21.400.1000	400	1000	1,469	4,50	18,80
VF.VC.21.400.1100	400	1100	1,613	4,95	20,68
VF.VC.21.400.1200	400	1200	1,756	5,40	22,56
VF.VC.21.400.1300	400	1300	1,899	5,85	24,44
VF.VC.21.400.1400	400	1400	2,042	6,30	26,32
VF.VC.21.400.1500	400	1500	2,186	6,75	28,20
VF.VC.21.400.1600	400	1600	2,329	7,20	30,08
VF.VC.21.400.1700	400	1700	2,472	7,65	31,96
VF.VC.21.400.1800	400	1800	2,615	8,10	33,84
VF.VC.21.400.1900	400	1900	2,758	8,55	35,72
VF.VC.21.400.2000	400	2000	2,902	9,00	37,60
VF.VC.21.400.2100	400	2100	3,045	9,45	39,48
VF.VC.21.400.2200	400	2200	3,188	9,90	41,36
VF.VC.21.400.2300	400	2300	3,331	10,35	43,24
VF.VC.21.400.2400	400	2400	3,475	10,80	45,12
VF.VC.21.400.2500	400	2500	3,618	11,25	47,00
VF.VC.21.400.2600	400	2600	3,761	11,70	48,88
VF.VC.21.400.2700	400	2700	3,904	12,15	50,76
VF.VC.21.400.2800	400	2800	4,047	12,60	52,64
VF.VC.21.400.2900	400	2900	4,191	13,05	54,52
VF.VC.21.400.3000	400	3000	4,334	13,50	56,40

**В каталоге представлены радиаторы с кронштейнами в комплекте.*
Под заказ также есть радиаторы без кронштейнов (Артикул+NB).

СТАЛЬНЫЕ ПАНЕЛЬНЫЕ РАДИАТОРЫ

РАДИАТОР STEEL С БОКОВЫМ ПОДКЛЮЧЕНИЕМ C21 500

Возможно изготовление СТМ



Артикул	Высота, мм	Длина, мм	Теплоотдача, кВт	Объем, л	Вес, кг
VF.C.21.500.0400	500	400	0,740	2,25	10,33
VF.C.21.500.0500	500	500	0,914	2,82	12,66
VF.C.21.500.0600	500	600	1,110	3,38	14,70
VF.C.21.500.0700	500	700	1,261	3,94	17,34
VF.C.21.500.0800	500	800	1,435	4,50	19,68
VF.C.21.500.0900	500	900	1,609	5,07	22,01
VF.C.21.500.1000	500	1000	1,720	5,63	24,41
VF.C.21.500.1100	500	1100	1,957	6,19	26,75
VF.C.21.500.1200	500	1200	2,130	6,76	29,08
VF.C.21.500.1300	500	1300	2,304	7,32	31,42
VF.C.21.500.1400	500	1400	2,478	7,88	33,76
VF.C.21.500.1500	500	1500	2,706	8,44	36,16
VF.C.21.500.1600	500	1600	2,826	9,01	38,49
VF.C.21.500.1700	500	1700	3,061	9,58	40,90
VF.C.21.500.1800	500	1800	3,173	10,14	43,24
VF.C.21.500.1900	500	1900	3,415	10,70	45,57
VF.C.21.500.2000	500	2000	3,521	11,27	47,97
VF.C.21.500.2100	500	2100	3,770	11,83	50,31
VF.C.21.500.2200	500	2200	3,947	12,39	52,65
VF.C.21.500.2300	500	2300	4,125	12,95	54,98
VF.C.21.500.2400	500	2400	4,302	13,52	57,32
VF.C.21.500.2500	500	2500	4,480	14,08	59,66
VF.C.21.500.2600	500	2600	4,657	14,64	61,99
VF.C.21.500.2700	500	2700	4,834	15,21	64,33
VF.C.21.500.2800	500	2800	5,012	15,77	66,67
VF.C.21.500.2900	500	2900	5,189	16,34	69,01
VF.C.21.500.3000	500	3000	5,366	16,90	71,34

РАДИАТОР STEEL С НИЖНИМ ПОДКЛЮЧЕНИЕМ VC21 500*

Возможно изготовление СТМ



Артикул	Высота, мм	Длина, мм	Теплоотдача, кВт	Объем, л	Вес, кг
VF.VC.21.500.0400	500	400	0,740	2,25	10,33
VF.VC.21.500.0500	500	500	0,914	2,82	12,66
VF.VC.21.500.0600	500	600	1,110	3,38	14,70
VF.VC.21.500.0700	500	700	1,261	3,94	17,34
VF.VC.21.500.0800	500	800	1,435	4,50	19,68
VF.VC.21.500.0900	500	900	1,609	5,07	22,01
VF.VC.21.500.1000	500	1000	1,720	5,63	24,41
VF.VC.21.500.1100	500	1100	1,957	6,19	26,75
VF.VC.21.500.1200	500	1200	2,130	6,76	29,08
VF.VC.21.500.1300	500	1300	2,304	7,32	31,42
VF.VC.21.500.1400	500	1400	2,478	7,88	33,76
VF.VC.21.500.1500	500	1500	2,706	8,44	36,16
VF.VC.21.500.1600	500	1600	2,826	9,01	38,49
VF.VC.21.500.1700	500	1700	3,061	9,58	40,90
VF.VC.21.500.1800	500	1800	3,173	10,14	43,24
VF.VC.21.500.1900	500	1900	3,415	10,70	45,57
VF.VC.21.500.2000	500	2000	3,521	11,27	47,97
VF.VC.21.500.2100	500	2100	3,770	11,83	50,31
VF.VC.21.500.2200	500	2200	3,947	12,39	52,65
VF.VC.21.500.2300	500	2300	4,125	12,95	54,98
VF.VC.21.500.2400	500	2400	4,302	13,52	57,32
VF.VC.21.500.2500	500	2500	4,480	14,08	59,66
VF.VC.21.500.2600	500	2600	4,657	14,64	61,99
VF.VC.21.500.2700	500	2700	4,834	15,21	64,33
VF.VC.21.500.2800	500	2800	5,012	15,77	66,67
VF.VC.21.500.2900	500	2900	5,189	16,34	69,01
VF.VC.21.500.3000	500	3000	5,366	16,90	71,34

**В каталоге представлены радиаторы с кронштейнами в комплекте.*
Под заказ также есть радиаторы без кронштейнов (Артикул+NB).

РАДИАТОР STEEL С БОКОВЫМ ПОДКЛЮЧЕНИЕМ C21 600

Возможно изготовление СТМ



Артикул	Высота, мм	Длина, мм	Теплоотдача, кВт	Объем, л	Вес, кг
VF.C.21.600.0400	600	400	0,900	2,64	11,32
VF.C.21.600.0500	600	500	1,111	3,30	14,15
VF.C.21.600.0600	600	600	1,323	3,96	16,98
VF.C.21.600.0700	600	700	1,534	4,62	19,81
VF.C.21.600.0800	600	800	1,746	5,28	22,64
VF.C.21.600.0900	600	900	1,957	5,94	25,47
VF.C.21.600.1000	600	1000	2,169	6,60	28,30
VF.C.21.600.1100	600	1100	2,380	7,26	31,13
VF.C.21.600.1200	600	1200	2,592	7,92	33,96
VF.C.21.600.1300	600	1300	2,803	8,58	36,79
VF.C.21.600.1400	600	1400	3,015	9,24	39,62
VF.C.21.600.1500	600	1500	3,226	9,90	42,45
VF.C.21.600.1600	600	1600	3,438	10,56	45,28
VF.C.21.600.1700	600	1700	3,649	11,22	48,11
VF.C.21.600.1800	600	1800	3,861	11,88	50,94
VF.C.21.600.1900	600	1900	4,072	12,54	53,77
VF.C.21.600.2000	600	2000	4,284	13,20	56,60
VF.C.21.600.2100	600	2100	4,495	13,86	59,43
VF.C.21.600.2200	600	2200	4,707	14,52	62,26
VF.C.21.600.2300	600	2300	4,918	15,18	65,09
VF.C.21.600.2400	600	2400	5,130	15,84	67,92
VF.C.21.600.2500	600	2500	5,341	16,50	70,75
VF.C.21.600.2600	600	2600	5,553	17,16	73,58
VF.C.21.600.2700	600	2700	5,764	17,82	76,41
VF.C.21.600.2800	600	2800	5,976	18,48	79,24
VF.C.21.600.2900	600	2900	6,187	19,14	82,07
VF.C.21.600.3000	600	3000	6,399	19,80	84,90

РАДИАТОР STEEL С НИЖНИМ ПОДКЛЮЧЕНИЕМ VC21 600*

Возможно изготовление СТМ



Артикул	Высота, мм	Длина, мм	Теплоотдача, кВт	Объем, л	Вес, кг
VF.VC.21.600.0400	600	400	0,900	2,64	11,32
VF.VC.21.600.0500	600	500	1,111	3,30	14,15
VF.VC.21.600.0600	600	600	1,323	3,96	16,98
VF.VC.21.600.0700	600	700	1,534	4,62	19,81
VF.VC.21.600.0800	600	800	1,746	5,28	22,64
VF.VC.21.600.0900	600	900	1,957	5,94	25,47
VF.VC.21.600.1000	600	1000	2,169	6,60	28,30
VF.VC.21.600.1100	600	1100	2,380	7,26	31,13
VF.VC.21.600.1200	600	1200	2,592	7,92	33,96
VF.VC.21.600.1300	600	1300	2,803	8,58	36,79
VF.VC.21.600.1400	600	1400	3,015	9,24	39,62
VF.VC.21.600.1500	600	1500	3,226	9,90	42,45
VF.VC.21.600.1600	600	1600	3,438	10,56	45,28
VF.VC.21.600.1700	600	1700	3,649	11,22	48,11
VF.VC.21.600.1800	600	1800	3,861	11,88	50,94
VF.VC.21.600.1900	600	1900	4,072	12,54	53,77
VF.VC.21.600.2000	600	2000	4,284	13,20	56,60
VF.VC.21.600.2100	600	2100	4,495	13,86	59,43
VF.VC.21.600.2200	600	2200	4,707	14,52	62,26
VF.VC.21.600.2300	600	2300	4,918	15,18	65,09
VF.VC.21.600.2400	600	2400	5,130	15,84	67,92
VF.VC.21.600.2500	600	2500	5,341	16,50	70,75
VF.VC.21.600.2600	600	2600	5,553	17,16	73,58
VF.VC.21.600.2700	600	2700	5,764	17,82	76,41
VF.VC.21.600.2800	600	2800	5,976	18,48	79,24
VF.VC.21.600.2900	600	2900	6,187	19,14	82,07
VF.VC.21.600.3000	600	3000	6,399	19,80	84,90

**В каталоге представлены радиаторы с кронштейнами в комплекте.*
Под заказ также есть радиаторы без кронштейнов (Артикул+NB).

СТАЛЬНЫЕ ПАНЕЛЬНЫЕ РАДИАТОРЫ

РАДИАТОР STEEL С БОКОВЫМ ПОДКЛЮЧЕНИЕМ C22 200*

Возможно изготовление СТМ



Артикул	Высота, мм	Длина, мм	Теплоотдача, кВт	Объем, л	Вес, кг
VF.C.22.200.0400	200	400	0,400	1,00	5,27
VF.C.22.200.0500	200	500	0,490	1,25	6,58
VF.C.22.200.0600	200	600	0,580	1,50	7,89
VF.C.22.200.0700	200	700	0,670	1,75	9,20
VF.C.22.200.0800	200	800	0,745	2,00	10,50
VF.C.22.200.0900	200	900	0,850	2,25	11,81
VF.C.22.200.1000	200	1000	0,921	2,50	12,85
VF.C.22.200.1100	200	1100	1,030	2,75	14,41
VF.C.22.200.1200	200	1200	1,098	3,00	15,72
VF.C.22.200.1300	200	1300	1,210	3,25	17,03
VF.C.22.200.1400	200	1400	1,274	3,50	18,33
VF.C.22.200.1500	200	1500	1,390	3,75	19,64
VF.C.22.200.1600	200	1600	1,450	4,00	20,94
VF.C.22.200.1700	200	1700	1,570	4,25	22,25
VF.C.22.200.1800	200	1800	1,627	4,50	23,55
VF.C.22.200.1900	200	1900	1,750	4,75	24,86
VF.C.22.200.2000	200	2000	1,803	5,00	26,16
VF.C.22.200.2100	200	2100	1,930	5,25	27,47
VF.C.22.200.2200	200	2200	2,020	5,50	28,77
VF.C.22.200.2300	200	2300	2,110	5,75	30,08
VF.C.22.200.2400	200	2400	2,200	6,00	31,38
VF.C.22.200.2500	200	2500	2,290	6,25	32,69
VF.C.22.200.2600	200	2600	2,380	6,50	33,99
VF.C.22.200.2700	200	2700	2,470	6,75	35,30
VF.C.22.200.2800	200	2800	2,560	7,00	36,60
VF.C.22.200.2900	200	2900	2,650	7,25	37,91
VF.C.22.200.3000	200	3000	2,740	7,50	39,21

РАДИАТОР STEEL С НИЖНИМ ПОДКЛЮЧЕНИЕМ VC22 200*

Возможно изготовление СТМ



Артикул	Высота, мм	Длина, мм	Теплоотдача, кВт	Объем, л	Вес, кг
VF.VC.22.200.0400	200	400	0,400	1,00	5,27
VF.VC.22.200.0500	200	500	0,490	1,25	6,58
VF.VC.22.200.0600	200	600	0,580	1,50	7,89
VF.VC.22.200.0700	200	700	0,670	1,75	9,20
VF.VC.22.200.0800	200	800	0,745	2,00	10,50
VF.VC.22.200.0900	200	900	0,850	2,25	11,81
VF.VC.22.200.1000	200	1000	0,921	2,50	12,85
VF.VC.22.200.1100	200	1100	1,030	2,75	14,41
VF.VC.22.200.1200	200	1200	1,098	3,00	15,72
VF.VC.22.200.1300	200	1300	1,210	3,25	17,03
VF.VC.22.200.1400	200	1400	1,274	3,50	18,33
VF.VC.22.200.1500	200	1500	1,390	3,75	19,64
VF.VC.22.200.1600	200	1600	1,450	4,00	20,94
VF.VC.22.200.1700	200	1700	1,570	4,25	22,25
VF.VC.22.200.1800	200	1800	1,627	4,50	23,55
VF.VC.22.200.1900	200	1900	1,750	4,75	24,86
VF.VC.22.200.2000	200	2000	1,803	5,00	26,16
VF.VC.22.200.2100	200	2100	1,930	5,25	27,47
VF.VC.22.200.2200	200	2200	2,020	5,50	28,77
VF.VC.22.200.2300	200	2300	2,110	5,75	30,08
VF.VC.22.200.2400	200	2400	2,200	6,00	31,38
VF.VC.22.200.2500	200	2500	2,290	6,25	32,69
VF.VC.22.200.2600	200	2600	2,380	6,50	33,99
VF.VC.22.200.2700	200	2700	2,470	6,75	35,30
VF.VC.22.200.2800	200	2800	2,560	7,00	36,60
VF.VC.22.200.2900	200	2900	2,650	7,25	37,91
VF.VC.22.200.3000	200	3000	2,740	7,50	39,21

**не комплектуются консольными кронштейнами.*

РАДИАТОР STEEL С БОКОВЫМ ПОДКЛЮЧЕНИЕМ C22 300

Возможно изготовление СТМ



Артикул	Высота, мм	Длина, мм	Теплоотдача, кВт	Объем, л	Вес, кг
VF.C.22.300.0400	300	400	0,564	1,50	7,16
VF.C.22.300.0500	300	500	0,705	1,88	8,67
VF.C.22.300.0600	300	600	0,846	2,26	10,17
VF.C.22.300.0700	300	700	0,987	2,64	11,68
VF.C.22.300.0800	300	800	1,128	3,02	13,18
VF.C.22.300.0900	300	900	1,269	3,40	14,69
VF.C.22.300.1000	300	1000	1,410	3,78	16,29
VF.C.22.300.1100	300	1100	1,551	4,16	17,79
VF.C.22.300.1200	300	1200	1,692	4,54	19,30
VF.C.22.300.1300	300	1300	1,833	4,92	20,80
VF.C.22.300.1400	300	1400	1,974	5,30	22,31
VF.C.22.300.1500	300	1500	2,115	5,68	23,90
VF.C.22.300.1600	300	1600	2,256	6,06	25,41
VF.C.22.300.1700	300	1700	2,397	6,44	26,00
VF.C.22.300.1800	300	1800	2,538	6,82	28,49
VF.C.22.300.1900	300	1900	2,679	7,20	30,00
VF.C.22.300.2000	300	2000	2,820	7,58	31,59
VF.C.22.300.2100	300	2100	2,961	7,96	33,10
VF.C.22.300.2200	300	2200	3,102	8,34	34,61
VF.C.22.300.2300	300	2300	3,243	8,72	36,11
VF.C.22.300.2400	300	2400	3,384	9,10	37,62
VF.C.22.300.2500	300	2500	3,525	9,48	39,12
VF.C.22.300.2600	300	2600	3,666	9,86	40,63
VF.C.22.300.2700	300	2700	3,807	10,24	42,14
VF.C.22.300.2800	300	2800	3,948	10,62	43,64
VF.C.22.300.2900	300	2900	4,089	11,00	45,15
VF.C.22.300.3000	300	3000	4,230	11,38	46,65

РАДИАТОР STEEL С НИЖНИМ ПОДКЛЮЧЕНИЕМ VC22 300*

Возможно изготовление СТМ



Артикул	Высота, мм	Длина, мм	Теплоотдача, кВт	Объем, л	Вес, кг
VF.VC.22.300.0400	300	400	0,564	1,50	7,16
VF.VC.22.300.0500	300	500	0,705	1,88	8,67
VF.VC.22.300.0600	300	600	0,846	2,26	10,17
VF.VC.22.300.0700	300	700	0,987	2,64	11,68
VF.VC.22.300.0800	300	800	1,128	3,02	13,18
VF.VC.22.300.0900	300	900	1,269	3,40	14,69
VF.VC.22.300.1000	300	1000	1,410	3,78	16,29
VF.VC.22.300.1100	300	1100	1,551	4,16	17,79
VF.VC.22.300.1200	300	1200	1,692	4,54	19,30
VF.VC.22.300.1300	300	1300	1,833	4,92	20,80
VF.VC.22.300.1400	300	1400	1,974	5,30	22,31
VF.VC.22.300.1500	300	1500	2,115	5,68	23,90
VF.VC.22.300.1600	300	1600	2,256	6,06	25,41
VF.VC.22.300.1700	300	1700	2,397	6,44	26,00
VF.VC.22.300.1800	300	1800	2,538	6,82	28,49
VF.VC.22.300.1900	300	1900	2,679	7,20	30,00
VF.VC.22.300.2000	300	2000	2,820	7,58	31,59
VF.VC.22.300.2100	300	2100	2,961	7,96	33,10
VF.VC.22.300.2200	300	2200	3,102	8,34	34,61
VF.VC.22.300.2300	300	2300	3,243	8,72	36,11
VF.VC.22.300.2400	300	2400	3,384	9,10	37,62
VF.VC.22.300.2500	300	2500	3,525	9,48	39,12
VF.VC.22.300.2600	300	2600	3,666	9,86	40,63
VF.VC.22.300.2700	300	2700	3,807	10,24	42,14
VF.VC.22.300.2800	300	2800	3,948	10,62	43,64
VF.VC.22.300.2900	300	2900	4,089	11,00	45,15
VF.VC.22.300.3000	300	3000	4,230	11,38	46,65

**В каталоге представлены радиаторы с кронштейнами в комплекте.*
Под заказ также есть радиаторы без кронштейнов (Артикул+NB).

СТАЛЬНЫЕ ПАНЕЛЬНЫЕ РАДИАТОРЫ

РАДИАТОР STEEL С БОКОВЫМ ПОДКЛЮЧЕНИЕМ C22 400

Возможно изготовление СТМ



Артикул	Высота, мм	Длина, мм	Теплоотдача, кВт	Объем, л	Вес, кг
VF.C.22.400.0400	400	400	0,768	1,80	8,80
VF.C.22.400.0500	400	500	0,941	2,25	11,00
VF.C.22.400.0600	400	600	1,115	2,70	13,20
VF.C.22.400.0700	400	700	1,288	3,15	15,40
VF.C.22.400.0800	400	800	1,461	3,60	17,60
VF.C.22.400.0900	400	900	1,634	4,05	19,80
VF.C.22.400.1000	400	1000	1,807	4,50	22,00
VF.C.22.400.1100	400	1100	1,981	4,95	24,20
VF.C.22.400.1200	400	1200	2,154	5,40	26,40
VF.C.22.400.1300	400	1300	2,327	5,85	28,60
VF.C.22.400.1400	400	1400	2,500	6,30	30,80
VF.C.22.400.1500	400	1500	2,673	6,75	33,00
VF.C.22.400.1600	400	1600	2,847	7,20	35,20
VF.C.22.400.1700	400	1700	3,020	7,65	37,40
VF.C.22.400.1800	400	1800	3,193	8,10	39,60
VF.C.22.400.1900	400	1900	3,366	8,55	41,80
VF.C.22.400.2000	400	2000	3,539	9,00	44,00
VF.C.22.400.2100	400	2100	3,713	9,45	46,20
VF.C.22.400.2200	400	2200	3,886	9,90	48,40
VF.C.22.400.2300	400	2300	4,059	10,35	50,60
VF.C.22.400.2400	400	2400	4,232	10,80	52,80
VF.C.22.400.2500	400	2500	4,405	11,25	55,00
VF.C.22.400.2600	400	2600	4,579	11,70	57,20
VF.C.22.400.2700	400	2700	4,752	12,15	59,40
VF.C.22.400.2800	400	2800	4,925	12,60	61,60
VF.C.22.400.2900	400	2900	5,098	13,05	63,80
VF.C.22.400.3000	400	3000	5,271	13,50	66,00

РАДИАТОР STEEL С НИЖНИМ ПОДКЛЮЧЕНИЕМ VC22 400*

Возможно изготовление СТМ



Артикул	Высота, мм	Длина, мм	Теплоотдача, кВт	Объем, л	Вес, кг
VF.VC.22.400.0400	400	400	0,768	1,80	8,80
VF.VC.22.400.0500	400	500	0,941	2,25	11,00
VF.VC.22.400.0600	400	600	1,115	2,70	13,20
VF.VC.22.400.0700	400	700	1,288	3,15	15,40
VF.VC.22.400.0800	400	800	1,461	3,60	17,60
VF.VC.22.400.0900	400	900	1,634	4,05	19,80
VF.VC.22.400.1000	400	1000	1,807	4,50	22,00
VF.VC.22.400.1100	400	1100	1,981	4,95	24,20
VF.VC.22.400.1200	400	1200	2,154	5,40	26,40
VF.VC.22.400.1300	400	1300	2,327	5,85	28,60
VF.VC.22.400.1400	400	1400	2,500	6,30	30,80
VF.VC.22.400.1500	400	1500	2,673	6,75	33,00
VF.VC.22.400.1600	400	1600	2,847	7,20	35,20
VF.VC.22.400.1700	400	1700	3,020	7,65	37,40
VF.VC.22.400.1800	400	1800	3,193	8,10	39,60
VF.VC.22.400.1900	400	1900	3,366	8,55	41,80
VF.VC.22.400.2000	400	2000	3,539	9,00	44,00
VF.VC.22.400.2100	400	2100	3,713	9,45	46,20
VF.VC.22.400.2200	400	2200	3,886	9,90	48,40
VF.VC.22.400.2300	400	2300	4,059	10,35	50,60
VF.VC.22.400.2400	400	2400	4,232	10,80	52,80
VF.VC.22.400.2500	400	2500	4,405	11,25	55,00
VF.VC.22.400.2600	400	2600	4,579	11,70	57,20
VF.VC.22.400.2700	400	2700	4,752	12,15	59,40
VF.VC.22.400.2800	400	2800	4,925	12,60	61,60
VF.VC.22.400.2900	400	2900	5,098	13,05	63,80
VF.VC.22.400.3000	400	3000	5,271	13,50	66,00

**В каталоге представлены радиаторы с кронштейнами в комплекте. Под заказ также есть радиаторы без кронштейнов (Артикул+NB).*

РАДИАТОР STEEL С БОКОВЫМ ПОДКЛЮЧЕНИЕМ C22 500

Возможно изготовление СТМ



Артикул	Высота, мм	Длина, мм	Теплоотдача, кВт	Объем, л	Вес, кг
VF.C.22.500.0400	500	400	0,900	2,25	11,94
VF.C.22.500.0500	500	500	1,143	2,82	14,61
VF.C.22.500.0600	500	600	1,350	3,38	17,29
VF.C.22.500.0700	500	700	1,575	3,94	19,96
VF.C.22.500.0800	500	800	1,800	4,50	22,64
VF.C.22.500.0900	500	900	2,025	5,07	25,31
VF.C.22.500.1000	500	1000	2,250	5,63	28,07
VF.C.22.500.1100	500	1100	2,475	6,19	30,75
VF.C.22.500.1200	500	1200	2,700	6,76	33,43
VF.C.22.500.1300	500	1300	2,925	7,32	36,10
VF.C.22.500.1400	500	1400	3,150	7,88	38,78
VF.C.22.500.1500	500	1500	3,375	8,44	41,54
VF.C.22.500.1600	500	1600	3,600	9,01	44,21
VF.C.22.500.1700	500	1700	3,825	9,58	46,96
VF.C.22.500.1800	500	1800	4,050	10,14	49,64
VF.C.22.500.1900	500	1900	4,275	10,70	52,31
VF.C.22.500.2000	500	2000	4,500	11,27	55,07
VF.C.22.500.2100	500	2100	4,725	11,83	57,75
VF.C.22.500.2200	500	2200	4,950	12,39	60,42
VF.C.22.500.2300	500	2300	5,175	12,95	63,09
VF.C.22.500.2400	500	2400	5,400	13,52	65,77
VF.C.22.500.2500	500	2500	5,625	14,08	68,45
VF.C.22.500.2600	500	2600	5,850	14,64	71,12
VF.C.22.500.2700	500	2700	6,075	15,21	73,80
VF.C.22.500.2800	500	2800	6,300	15,77	76,47
VF.C.22.500.2900	500	2900	6,525	16,34	79,15
VF.C.22.500.3000	500	3000	6,750	16,90	81,82

РАДИАТОР STEEL С НИЖНИМ ПОДКЛЮЧЕНИЕМ VC22 500*

Возможно изготовление СТМ



Артикул	Высота, мм	Длина, мм	Теплоотдача, кВт	Объем, л	Вес, кг
VF.VC.22.500.0400	500	400	0,900	2,25	11,94
VF.VC.22.500.0500	500	500	1,143	2,82	14,61
VF.VC.22.500.0600	500	600	1,350	3,38	17,29
VF.VC.22.500.0700	500	700	1,575	3,94	19,96
VF.VC.22.500.0800	500	800	1,800	4,50	22,64
VF.VC.22.500.0900	500	900	2,025	5,07	25,31
VF.VC.22.500.1000	500	1000	2,250	5,63	28,07
VF.VC.22.500.1100	500	1100	2,475	6,19	30,75
VF.VC.22.500.1200	500	1200	2,700	6,76	33,43
VF.VC.22.500.1300	500	1300	2,925	7,32	36,10
VF.VC.22.500.1400	500	1400	3,150	7,88	38,78
VF.VC.22.500.1500	500	1500	3,375	8,44	41,54
VF.VC.22.500.1600	500	1600	3,600	9,01	44,21
VF.VC.22.500.1700	500	1700	3,825	9,58	46,96
VF.VC.22.500.1800	500	1800	4,050	10,14	49,64
VF.VC.22.500.1900	500	1900	4,275	10,70	52,31
VF.VC.22.500.2000	500	2000	4,500	11,27	55,07
VF.VC.22.500.2100	500	2100	4,725	11,83	57,75
VF.VC.22.500.2200	500	2200	4,950	12,39	60,42
VF.VC.22.500.2300	500	2300	5,175	12,95	63,09
VF.VC.22.500.2400	500	2400	5,400	13,52	65,77
VF.VC.22.500.2500	500	2500	5,625	14,08	68,45
VF.VC.22.500.2600	500	2600	5,850	14,64	71,12
VF.VC.22.500.2700	500	2700	6,075	15,21	73,80
VF.VC.22.500.2800	500	2800	6,300	15,77	76,47
VF.VC.22.500.2900	500	2900	6,525	16,34	79,15
VF.VC.22.500.3000	500	3000	6,750	16,90	81,82

**В каталоге представлены радиаторы с кронштейнами в комплекте.*
Под заказ также есть радиаторы без кронштейнов (Артикул+NB).

СТАЛЬНЫЕ ПАНЕЛЬНЫЕ РАДИАТОРЫ

РАДИАТОР STEEL С БОКОВЫМ ПОДКЛЮЧЕНИЕМ C22 600



Возможно изготовление СТМ

Артикул	Высота, мм	Длина, мм	Теплоотдача, кВт	Объем, л	Вес, кг
VF.C.22.600.0400	600	400	1,030	2,64	13,36
VF.C.22.600.0500	600	500	1,393	3,30	16,70
VF.C.22.600.0600	600	600	1,649	3,96	20,04
VF.C.22.600.0700	600	700	1,906	4,62	23,38
VF.C.22.600.0800	600	800	2,162	5,28	26,72
VF.C.22.600.0900	600	900	2,418	5,94	30,06
VF.C.22.600.1000	600	1000	2,675	6,60	33,40
VF.C.22.600.1100	600	1100	2,931	7,26	36,74
VF.C.22.600.1200	600	1200	3,188	7,92	40,08
VF.C.22.600.1300	600	1300	3,444	8,58	43,42
VF.C.22.600.1400	600	1400	3,700	9,24	46,76
VF.C.22.600.1500	600	1500	3,957	9,90	50,10
VF.C.22.600.1600	600	1600	4,213	10,56	53,44
VF.C.22.600.1700	600	1700	4,470	11,22	56,78
VF.C.22.600.1800	600	1800	4,726	11,88	60,12
VF.C.22.600.1900	600	1900	4,982	12,54	63,46
VF.C.22.600.2000	600	2000	5,239	13,20	66,80
VF.C.22.600.2100	600	2100	5,495	13,86	70,14
VF.C.22.600.2200	600	2200	5,752	14,52	73,48
VF.C.22.600.2300	600	2300	6,008	15,18	76,82
VF.C.22.600.2400	600	2400	6,264	15,84	80,16
VF.C.22.600.2500	600	2500	6,521	16,50	83,50
VF.C.22.600.2600	600	2600	6,777	17,16	86,84
VF.C.22.600.2700	600	2700	7,034	17,82	90,18
VF.C.22.600.2800	600	2800	7,290	18,48	93,52
VF.C.22.600.2900	600	2900	7,546	19,14	96,86
VF.C.22.600.3000	600	3000	7,803	19,80	100,20

РАДИАТОР STEEL С НИЖНИМ ПОДКЛЮЧЕНИЕМ VC22 600*



Возможно изготовление СТМ

Артикул	Высота, мм	Длина, мм	Теплоотдача, кВт	Объем, л	Вес, кг
VF.VC.22.600.0400	600	400	1,030	2,64	13,36
VF.VC.22.600.0500	600	500	1,393	3,30	16,70
VF.VC.22.600.0600	600	600	1,649	3,96	20,04
VF.VC.22.600.0700	600	700	1,906	4,62	23,38
VF.VC.22.600.0800	600	800	2,162	5,28	26,72
VF.VC.22.600.0900	600	900	2,418	5,94	30,06
VF.VC.22.600.1000	600	1000	2,675	6,60	33,40
VF.VC.22.600.1100	600	1100	2,931	7,26	36,74
VF.VC.22.600.1200	600	1200	3,188	7,92	40,08
VF.VC.22.600.1300	600	1300	3,444	8,58	43,42
VF.VC.22.600.1400	600	1400	3,700	9,24	46,76
VF.VC.22.600.1500	600	1500	3,957	9,90	50,10
VF.VC.22.600.1600	600	1600	4,213	10,56	53,44
VF.VC.22.600.1700	600	1700	4,470	11,22	56,78
VF.VC.22.600.1800	600	1800	4,726	11,88	60,12
VF.VC.22.600.1900	600	1900	4,982	12,54	63,46
VF.VC.22.600.2000	600	2000	5,239	13,20	66,80
VF.VC.22.600.2100	600	2100	5,495	13,86	70,14
VF.VC.22.600.2200	600	2200	5,752	14,52	73,48
VF.VC.22.600.2300	600	2300	6,008	15,18	76,82
VF.VC.22.600.2400	600	2400	6,264	15,84	80,16
VF.VC.22.600.2500	600	2500	6,521	16,50	83,50
VF.VC.22.600.2600	600	2600	6,777	17,16	86,84
VF.VC.22.600.2700	600	2700	7,034	17,82	90,18
VF.VC.22.600.2800	600	2800	7,290	18,48	93,52
VF.VC.22.600.2900	600	2900	7,546	19,14	96,86
VF.VC.22.600.3000	600	3000	7,803	19,80	100,20

**В каталоге представлены радиаторы с кронштейнами в комплекте. Под заказ также есть радиаторы без кронштейнов (Артикул+NB).*

РАДИАТОР STEEL С БОКОВЫМ ПОДКЛЮЧЕНИЕМ C30 200*

Возможно изготовление СТМ



Артикул	Высота, мм	Длина, мм	Теплоотдача, кВт	Объем, л	Вес, кг
VF.C.30.200.0400	200	400	0,388	1,52	4,60
VF.C.30.200.0500	200	500	0,486	1,90	5,75
VF.C.30.200.0600	200	600	0,583	2,28	6,90
VF.C.30.200.0700	200	700	0,680	2,66	8,05
VF.C.30.200.0800	200	800	0,777	3,04	9,20
VF.C.30.200.0900	200	900	0,874	3,42	10,35
VF.C.30.200.1000	200	1000	0,971	3,80	11,50
VF.C.30.200.1100	200	1100	1,068	4,18	12,65
VF.C.30.200.1200	200	1200	1,165	4,56	13,80
VF.C.30.200.1300	200	1300	1,262	4,94	14,95
VF.C.30.200.1400	200	1400	1,359	5,32	16,10
VF.C.30.200.1500	200	1500	1,457	5,70	17,25
VF.C.30.200.1600	200	1600	1,554	6,08	18,40
VF.C.30.200.1700	200	1700	1,651	6,46	19,55
VF.C.30.200.1800	200	1800	1,748	6,84	20,70
VF.C.30.200.1900	200	1900	1,845	7,22	21,85
VF.C.30.200.2000	200	2000	1,942	7,60	23,00
VF.C.30.200.2100	200	2100	2,039	7,98	24,15
VF.C.30.200.2200	200	2200	2,136	8,36	25,30
VF.C.30.200.2300	200	2300	2,233	8,74	26,45
VF.C.30.200.2400	200	2400	2,330	9,12	27,60
VF.C.30.200.2500	200	2500	2,428	9,50	28,75
VF.C.30.200.2600	200	2600	2,525	9,88	29,90
VF.C.30.200.2700	200	2700	2,622	10,26	31,05
VF.C.30.200.2800	200	2800	2,719	10,64	32,20
VF.C.30.200.2900	200	2900	2,816	11,02	33,35
VF.C.30.200.3000	200	3000	2,913	11,40	34,50

РАДИАТОР STEEL С НИЖНИМ ПОДКЛЮЧЕНИЕМ VC30 200*

Возможно изготовление СТМ



Артикул	Высота, мм	Длина, мм	Теплоотдача, кВт	Объем, л	Вес, кг
VF.VC.30.200.0400	200	400	0,388	1,52	4,60
VF.VC.30.200.0500	200	500	0,486	1,90	5,75
VF.VC.30.200.0600	200	600	0,583	2,28	6,90
VF.VC.30.200.0700	200	700	0,680	2,66	8,05
VF.VC.30.200.0800	200	800	0,777	3,04	9,20
VF.VC.30.200.0900	200	900	0,874	3,42	10,35
VF.VC.30.200.1000	200	1000	0,971	3,80	11,50
VF.VC.30.200.1100	200	1100	1,068	4,18	12,65
VF.VC.30.200.1200	200	1200	1,165	4,56	13,80
VF.VC.30.200.1300	200	1300	1,262	4,94	14,95
VF.VC.30.200.1400	200	1400	1,359	5,32	16,10
VF.VC.30.200.1500	200	1500	1,457	5,70	17,25
VF.VC.30.200.1600	200	1600	1,554	6,08	18,40
VF.VC.30.200.1700	200	1700	1,651	6,46	19,55
VF.VC.30.200.1800	200	1800	1,748	6,84	20,70
VF.VC.30.200.1900	200	1900	1,845	7,22	21,85
VF.VC.30.200.2000	200	2000	1,942	7,60	23,00
VF.VC.30.200.2100	200	2100	2,039	7,98	24,15
VF.VC.30.200.2200	200	2200	2,136	8,36	25,30
VF.VC.30.200.2300	200	2300	2,233	8,74	26,45
VF.VC.30.200.2400	200	2400	2,330	9,12	27,60
VF.VC.30.200.2500	200	2500	2,428	9,50	28,75
VF.VC.30.200.2600	200	2600	2,525	9,88	29,90
VF.VC.30.200.2700	200	2700	2,622	10,26	31,05
VF.VC.30.200.2800	200	2800	2,719	10,64	32,20
VF.VC.30.200.2900	200	2900	2,816	11,02	33,35
VF.VC.30.200.3000	200	3000	2,913	11,40	34,50

**не комплектуются консольными кронштейнами.*

СТАЛЬНЫЕ ПАНЕЛЬНЫЕ РАДИАТОРЫ

РАДИАТОР STEEL С БОКОВЫМ ПОДКЛЮЧЕНИЕМ C30 300

Возможно изготовление СТМ



Артикул	Высота, мм	Длина, мм	Теплоотдача, кВт	Объем, л	Вес, кг
VF.C.30.300.0400	300	400	0,540	2,25	8,16
VF.C.30.300.0500	300	500	0,675	2,82	9,88
VF.C.30.300.0600	300	600	0,810	3,39	11,60
VF.C.30.300.0700	300	700	0,945	3,96	13,32
VF.C.30.300.0800	300	800	1,080	4,53	15,01
VF.C.30.300.0900	300	900	1,215	5,10	16,73
VF.C.30.300.1000	300	1000	1,350	5,67	18,59
VF.C.30.300.1100	300	1100	1,485	6,24	20,31
VF.C.30.300.1200	300	1200	1,620	6,81	22,00
VF.C.30.300.1300	300	1300	1,755	7,38	23,74
VF.C.30.300.1400	300	1400	1,890	7,95	25,46
VF.C.30.300.1500	300	1500	2,025	8,52	27,32
VF.C.30.300.1600	300	1600	2,160	9,09	29,01
VF.C.30.300.1700	300	1700	2,295	9,66	30,80
VF.C.30.300.1800	300	1800	2,430	10,23	32,52
VF.C.30.300.1900	300	1900	2,565	10,80	34,24
VF.C.30.300.2000	300	2000	2,700	11,37	36,07
VF.C.30.300.2100	300	2100	2,835	11,94	37,79
VF.C.30.300.2200	300	2200	2,970	12,51	39,51
VF.C.30.300.2300	300	2300	3,105	13,08	41,24
VF.C.30.300.2400	300	2400	3,240	13,65	42,93
VF.C.30.300.2500	300	2500	3,375	14,22	44,65
VF.C.30.300.2600	300	2600	3,510	14,79	46,37
VF.C.30.300.2700	300	2700	3,645	15,36	48,08
VF.C.30.300.2800	300	2800	3,780	15,93	49,78
VF.C.30.300.2900	300	2900	3,915	16,50	51,50
VF.C.30.300.3000	300	3000	4,050	17,07	53,22

РАДИАТОР STEEL С НИЖНИМ ПОДКЛЮЧЕНИЕМ VC30 300*

Возможно изготовление СТМ



Артикул	Высота, мм	Длина, мм	Теплоотдача, кВт	Объем, л	Вес, кг
VF.VC.R.30.300.0400	300	400	0,540	2,25	8,16
VF.VC.R.30.300.0500	300	500	0,675	2,82	9,88
VF.VC.R.30.300.0600	300	600	0,810	3,39	11,60
VF.VC.R.30.300.0700	300	700	0,945	3,96	13,32
VF.VC.R.30.300.0800	300	800	1,080	4,53	15,01
VF.VC.R.30.300.0900	300	900	1,215	5,10	16,73
VF.VC.R.30.300.1000	300	1000	1,350	5,67	18,59
VF.VC.R.30.300.1100	300	1100	1,485	6,24	20,31
VF.VC.R.30.300.1200	300	1200	1,620	6,81	22,00
VF.VC.R.30.300.1300	300	1300	1,755	7,38	23,74
VF.VC.R.30.300.1400	300	1400	1,890	7,95	25,46
VF.VC.R.30.300.1500	300	1500	2,025	8,52	27,32
VF.VC.R.30.300.1600	300	1600	2,160	9,09	29,01
VF.VC.R.30.300.1700	300	1700	2,295	9,66	30,80
VF.VC.R.30.300.1800	300	1800	2,430	10,23	32,52
VF.VC.R.30.300.1900	300	1900	2,565	10,80	34,24
VF.VC.R.30.300.2000	300	2000	2,700	11,37	36,07
VF.VC.R.30.300.2100	300	2100	2,835	11,94	37,79
VF.VC.R.30.300.2200	300	2200	2,970	12,51	39,51
VF.VC.R.30.300.2300	300	2300	3,105	13,08	41,24
VF.VC.R.30.300.2400	300	2400	3,240	13,65	42,93
VF.VC.R.30.300.2500	300	2500	3,375	14,22	44,65
VF.VC.R.30.300.2600	300	2600	3,510	14,79	46,37
VF.VC.R.30.300.2700	300	2700	3,645	15,36	48,08
VF.VC.R.30.300.2800	300	2800	3,780	15,93	49,78
VF.VC.R.30.300.2900	300	2900	3,915	16,50	51,50
VF.VC.R.30.300.3000	300	3000	4,050	17,07	53,22

**В каталоге представлены радиаторы с нижним правосторонним подключением.*
В продаже имеются радиаторы с нижним левосторонним подключением (Артикул+L).

РАДИАТОР STEEL С БОКОВЫМ ПОДКЛЮЧЕНИЕМ С30 400

Возможно изготовление СТМ



Артикул	Высота, мм	Длина, мм	Теплоотдача, кВт	Объем, л	Вес, кг
VF.C.30.400.0400	400	400	0,696	2,68	9,20
VF.C.30.400.0500	400	500	0,870	3,35	11,50
VF.C.30.400.0600	400	600	1,044	4,02	13,80
VF.C.30.400.0700	400	700	1,218	4,69	16,10
VF.C.30.400.0800	400	800	1,392	5,36	18,40
VF.C.30.400.0900	400	900	1,566	6,03	20,70
VF.C.30.400.1000	400	1000	1,740	6,70	23,00
VF.C.30.400.1100	400	1100	1,914	7,37	25,30
VF.C.30.400.1200	400	1200	2,088	8,04	27,60
VF.C.30.400.1300	400	1300	2,262	8,71	29,90
VF.C.30.400.1400	400	1400	2,436	9,38	32,20
VF.C.30.400.1500	400	1500	2,610	10,05	34,50
VF.C.30.400.1600	400	1600	2,784	10,72	36,80
VF.C.30.400.1700	400	1700	2,958	11,39	39,10
VF.C.30.400.1800	400	1800	3,132	12,06	41,40
VF.C.30.400.1900	400	1900	3,306	12,73	43,70
VF.C.30.400.2000	400	2000	3,480	13,40	46,00
VF.C.30.400.2100	400	2100	3,654	14,07	48,30
VF.C.30.400.2200	400	2200	3,828	14,74	50,60
VF.C.30.400.2300	400	2300	4,002	15,41	52,90
VF.C.30.400.2400	400	2400	4,176	16,08	55,20
VF.C.30.400.2500	400	2500	4,350	16,75	57,50
VF.C.30.400.2600	400	2600	4,524	17,42	59,80
VF.C.30.400.2700	400	2700	4,698	18,09	62,10
VF.C.30.400.2800	400	2800	4,872	18,76	64,40
VF.C.30.400.2900	400	2900	5,046	19,43	66,70
VF.C.30.400.3000	400	3000	5,220	20,10	69,00

РАДИАТОР STEEL С НИЖНИМ ПОДКЛЮЧЕНИЕМ VC30 400*

Возможно изготовление СТМ



Артикул	Высота, мм	Длина, мм	Теплоотдача, кВт	Объем, л	Вес, кг
VF.VC.R.30.400.0400	400	400	0,696	2,68	9,20
VF.VC.R.30.400.0500	400	500	0,870	3,35	11,50
VF.VC.R.30.400.0600	400	600	1,044	4,02	13,80
VF.VC.R.30.400.0700	400	700	1,218	4,69	16,10
VF.VC.R.30.400.0800	400	800	1,392	5,36	18,40
VF.VC.R.30.400.0900	400	900	1,566	6,03	20,70
VF.VC.R.30.400.1000	400	1000	1,740	6,70	23,00
VF.VC.R.30.400.1100	400	1100	1,914	7,37	25,30
VF.VC.R.30.400.1200	400	1200	2,088	8,04	27,60
VF.VC.R.30.400.1300	400	1300	2,262	8,71	29,90
VF.VC.R.30.400.1400	400	1400	2,436	9,38	32,20
VF.VC.R.30.400.1500	400	1500	2,610	10,05	34,50
VF.VC.R.30.400.1600	400	1600	2,784	10,72	36,80
VF.VC.R.30.400.1700	400	1700	2,958	11,39	39,10
VF.VC.R.30.400.1800	400	1800	3,132	12,06	41,40
VF.VC.R.30.400.1900	400	1900	3,306	12,73	43,70
VF.VC.R.30.400.2000	400	2000	3,480	13,40	46,00
VF.VC.R.30.400.2100	400	2100	3,654	14,07	48,30
VF.VC.R.30.400.2200	400	2200	3,828	14,74	50,60
VF.VC.R.30.400.2300	400	2300	4,002	15,41	52,90
VF.VC.R.30.400.2400	400	2400	4,176	16,08	55,20
VF.VC.R.30.400.2500	400	2500	4,350	16,75	57,50
VF.VC.R.30.400.2600	400	2600	4,524	17,42	59,80
VF.VC.R.30.400.2700	400	2700	4,698	18,09	62,10
VF.VC.R.30.400.2800	400	2800	4,872	18,76	64,40
VF.VC.R.30.400.2900	400	2900	5,046	19,43	66,70
VF.VC.R.30.400.3000	400	3000	5,220	20,10	69,00

**В каталоге представлены радиаторы с нижним правосторонним подключением.*
В продаже имеются радиаторы с нижним левосторонним подключением (Артикул+L).

СТАЛЬНЫЕ ПАНЕЛЬНЫЕ РАДИАТОРЫ

РАДИАТОР STEEL С БОКОВЫМ ПОДКЛЮЧЕНИЕМ C30 500

Возможно изготовление СТМ



Артикул	Высота, мм	Длина, мм	Теплоотдача, кВт	Объем, л	Вес, кг
VF.C.30.500.0400	500	400	0,840	3,37	13,22
VF.C.30.500.0500	500	500	1,085	4,21	16,18
VF.C.30.500.0600	500	600	1,260	5,05	19,14
VF.C.30.500.0700	500	700	1,470	5,89	22,11
VF.C.30.500.0800	500	800	1,680	6,74	25,10
VF.C.30.500.0900	500	900	1,890	7,58	28,06
VF.C.30.500.1000	500	1000	1,998	8,42	31,17
VF.C.30.500.1100	500	1100	2,310	9,26	34,13
VF.C.30.500.1200	500	1200	2,520	10,11	37,12
VF.C.30.500.1300	500	1300	2,730	10,95	40,10
VF.C.30.500.1400	500	1400	2,940	11,80	43,06
VF.C.30.500.1500	500	1500	3,150	12,64	46,17
VF.C.30.500.1600	500	1600	3,360	13,48	49,13
VF.C.30.500.1700	500	1700	3,570	14,32	52,20
VF.C.30.500.1800	500	1800	3,780	15,17	55,16
VF.C.30.500.1900	500	1900	3,990	16,01	58,13
VF.C.30.500.2000	500	2000	4,200	16,85	61,23
VF.C.30.500.2100	500	2100	4,410	17,69	64,22
VF.C.30.500.2200	500	2200	4,620	18,54	67,19
VF.C.30.500.2300	500	2300	4,830	19,38	70,16
VF.C.30.500.2400	500	2400	5,040	20,22	73,13
VF.C.30.500.2500	500	2500	5,250	21,06	76,09
VF.C.30.500.2600	500	2600	5,460	21,91	79,08
VF.C.30.500.2700	500	2700	5,670	22,76	82,05
VF.C.30.500.2800	500	2800	5,880	23,60	85,01
VF.C.30.500.2900	500	2900	6,090	24,44	87,99
VF.C.30.500.3000	500	3000	6,300	25,28	90,97

РАДИАТОР STEEL С НИЖНИМ ПОДКЛЮЧЕНИЕМ VC30 500*

Возможно изготовление СТМ



Артикул	Высота, мм	Длина, мм	Теплоотдача, кВт	Объем, л	Вес, кг
VF.VC.R.30.500.0400	500	400	0,840	3,37	13,22
VF.VC.R.30.500.0500	500	500	1,085	4,21	16,18
VF.VC.R.30.500.0600	500	600	1,260	5,05	19,14
VF.VC.R.30.500.0700	500	700	1,470	5,89	22,11
VF.VC.R.30.500.0800	500	800	1,680	6,74	25,10
VF.VC.R.30.500.0900	500	900	1,890	7,58	28,06
VF.VC.R.30.500.1000	500	1000	1,998	8,42	31,17
VF.VC.R.30.500.1100	500	1100	2,310	9,26	34,13
VF.VC.R.30.500.1200	500	1200	2,520	10,11	37,12
VF.VC.R.30.500.1300	500	1300	2,730	10,95	40,10
VF.VC.R.30.500.1400	500	1400	2,940	11,80	43,06
VF.VC.R.30.500.1500	500	1500	3,150	12,64	46,17
VF.VC.R.30.500.1600	500	1600	3,360	13,48	49,13
VF.VC.R.30.500.1700	500	1700	3,570	14,32	52,20
VF.VC.R.30.500.1800	500	1800	3,780	15,17	55,16
VF.VC.R.30.500.1900	500	1900	3,990	16,01	58,13
VF.VC.R.30.500.2000	500	2000	4,200	16,85	61,23
VF.VC.R.30.500.2100	500	2100	4,410	17,69	64,22
VF.VC.R.30.500.2200	500	2200	4,620	18,54	67,19
VF.VC.R.30.500.2300	500	2300	4,830	19,38	70,16
VF.VC.R.30.500.2400	500	2400	5,040	20,22	73,13
VF.VC.R.30.500.2500	500	2500	5,250	21,06	76,09
VF.VC.R.30.500.2600	500	2600	5,460	21,91	79,08
VF.VC.R.30.500.2700	500	2700	5,670	22,76	82,05
VF.VC.R.30.500.2800	500	2800	5,880	23,60	85,01
VF.VC.R.30.500.2900	500	2900	6,090	24,44	87,99
VF.VC.R.30.500.3000	500	3000	6,300	25,28	90,97

**В каталоге представлены радиаторы с нижним правосторонним подключением.*
В продаже имеются радиаторы с нижним левосторонним подключением (Артикул+L).

РАДИАТОР STEEL С БОКОВЫМ ПОДКЛЮЧЕНИЕМ С30 600

Возможно изготовление СТМ



Артикул	Высота, мм	Длина, мм	Теплоотдача, кВт	Объем, л	Вес, кг
VF.C.30.600.0400	600	400	0,976	3,92	13,84
VF.C.30.600.0500	600	500	1,220	4,90	17,30
VF.C.30.600.0600	600	600	1,464	5,88	20,76
VF.C.30.600.0700	600	700	1,708	6,86	24,22
VF.C.30.600.0800	600	800	1,952	7,84	27,68
VF.C.30.600.0900	600	900	2,196	8,82	31,14
VF.C.30.600.1000	600	1000	2,440	9,80	34,60
VF.C.30.600.1100	600	1100	2,684	10,78	38,06
VF.C.30.600.1200	600	1200	2,928	11,76	41,52
VF.C.30.600.1300	600	1300	3,172	12,74	44,98
VF.C.30.600.1400	600	1400	3,416	13,72	48,44
VF.C.30.600.1500	600	1500	3,660	14,70	51,90
VF.C.30.600.1600	600	1600	3,904	15,68	55,36
VF.C.30.600.1700	600	1700	4,148	16,66	58,82
VF.C.30.600.1800	600	1800	4,392	17,64	62,28
VF.C.30.600.1900	600	1900	4,636	18,62	65,74
VF.C.30.600.2000	600	2000	4,880	19,60	69,20
VF.C.30.600.2100	600	2100	5,124	20,58	72,66
VF.C.30.600.2200	600	2200	5,368	21,56	76,12
VF.C.30.600.2300	600	2300	5,612	22,54	79,58
VF.C.30.600.2400	600	2400	5,856	23,52	83,04
VF.C.30.600.2500	600	2500	6,100	24,50	86,50
VF.C.30.600.2600	600	2600	6,344	25,48	89,96
VF.C.30.600.2700	600	2700	6,588	26,46	93,42
VF.C.30.600.2800	600	2800	6,832	27,44	96,88
VF.C.30.600.2900	600	2900	7,076	28,42	100,34
VF.C.30.600.3000	600	3000	7,320	29,40	103,80

РАДИАТОР STEEL С НИЖНИМ ПОДКЛЮЧЕНИЕМ VC30 600*

Возможно изготовление СТМ



Артикул	Высота, мм	Длина, мм	Теплоотдача, кВт	Объем, л	Вес, кг
VF.VC.R.30.600.0400	600	400	0,976	3,92	13,84
VF.VC.R.30.600.0500	600	500	1,220	4,90	17,30
VF.VC.R.30.600.0600	600	600	1,464	5,88	20,76
VF.VC.R.30.600.0700	600	700	1,708	6,86	24,22
VF.VC.R.30.600.0800	600	800	1,952	7,84	27,68
VF.VC.R.30.600.0900	600	900	2,196	8,82	31,14
VF.VC.R.30.600.1000	600	1000	2,440	9,80	34,60
VF.VC.R.30.600.1100	600	1100	2,684	10,78	38,06
VF.VC.R.30.600.1200	600	1200	2,928	11,76	41,52
VF.VC.R.30.600.1300	600	1300	3,172	12,74	44,98
VF.VC.R.30.600.1400	600	1400	3,416	13,72	48,44
VF.VC.R.30.600.1500	600	1500	3,660	14,70	51,90
VF.VC.R.30.600.1600	600	1600	3,904	15,68	55,36
VF.VC.R.30.600.1700	600	1700	4,148	16,66	58,82
VF.VC.R.30.600.1800	600	1800	4,392	17,64	62,28
VF.VC.R.30.600.1900	600	1900	4,636	18,62	65,74
VF.VC.R.30.600.2000	600	2000	4,880	19,60	69,20
VF.VC.R.30.600.2100	600	2100	5,124	20,58	72,66
VF.VC.R.30.600.2200	600	2200	5,368	21,56	76,12
VF.VC.R.30.600.2300	600	2300	5,612	22,54	79,58
VF.VC.R.30.600.2400	600	2400	5,856	23,52	83,04
VF.VC.R.30.600.2500	600	2500	6,100	24,50	86,50
VF.VC.R.30.600.2600	600	2600	6,344	25,48	89,96
VF.VC.R.30.600.2700	600	2700	6,588	26,46	93,42
VF.VC.R.30.600.2800	600	2800	6,832	27,44	96,88
VF.VC.R.30.600.2900	600	2900	7,076	28,42	100,34
VF.VC.R.30.600.3000	600	3000	7,320	29,40	103,80

**В каталоге представлены радиаторы с нижним правосторонним подключением.*
В продаже имеются радиаторы с нижним левосторонним подключением (Артикул+L).

СТАЛЬНЫЕ ПАНЕЛЬНЫЕ РАДИАТОРЫ

РАДИАТОР STEEL С БОКОВЫМ ПОДКЛЮЧЕНИЕМ C33 200*

Возможно изготовление СТМ



Артикул	Высота, мм	Длина, мм	Теплоотдача, кВт	Объем, л	Вес, кг
VF.C.33.200.0400	200	400	0,570	1,52	7,87
VF.C.33.200.0500	200	500	0,698	1,90	9,83
VF.C.33.200.0600	200	600	0,827	2,28	11,79
VF.C.33.200.0700	200	700	0,955	2,66	13,75
VF.C.33.200.0800	200	800	1,083	3,04	15,70
VF.C.33.200.0900	200	900	1,212	3,42	17,66
VF.C.33.200.1000	200	1000	1,340	3,80	19,35
VF.C.33.200.1100	200	1100	1,468	4,18	21,56
VF.C.33.200.1200	200	1200	1,597	4,56	23,52
VF.C.33.200.1300	200	1300	1,725	4,94	25,48
VF.C.33.200.1400	200	1400	1,854	5,32	27,43
VF.C.33.200.1500	200	1500	1,982	5,70	29,39
VF.C.33.200.1600	200	1600	2,110	6,08	31,34
VF.C.22.200.1700	200	1700	2,239	6,46	33,30
VF.C.33.200.1800	200	1800	2,367	6,84	35,25
VF.C.33.200.1900	200	1900	2,495	7,22	37,21
VF.C.33.200.2000	200	2000	2,624	7,60	39,16
VF.C.33.200.2100	200	2100	2,752	7,98	41,12
VF.C.33.200.2200	200	2200	2,881	8,36	43,07
VF.C.33.200.2300	200	2300	3,009	8,74	45,03
VF.C.33.200.2400	200	2400	3,137	9,12	46,98
VF.C.33.200.2500	200	2500	3,266	9,50	48,94
VF.C.33.200.2600	200	2600	3,394	9,88	50,89
VF.C.33.200.2700	200	2700	3,522	10,26	52,85
VF.C.33.200.2800	200	2800	3,651	10,64	54,80
VF.C.33.200.2900	200	2900	3,779	11,02	56,76
VF.C.33.200.3000	200	3000	3,908	11,40	58,71

РАДИАТОР STEEL С НИЖНИМ ПОДКЛЮЧЕНИЕМ VC33 200*

Возможно изготовление СТМ



Артикул	Высота, мм	Длина, мм	Теплоотдача, кВт	Объем, л	Вес, кг
VF.VC.33.200.0400	200	400	0,570	1,52	7,87
VF.VC.33.200.0500	200	500	0,698	1,90	9,83
VF.VC.33.200.0600	200	600	0,827	2,28	11,79
VF.VC.33.200.0700	200	700	0,955	2,66	13,75
VF.VC.33.200.0800	200	800	1,083	3,04	15,70
VF.VC.33.200.0900	200	900	1,212	3,42	17,66
VF.VC.33.200.1000	200	1000	1,340	3,80	19,35
VF.VC.33.200.1100	200	1100	1,468	4,18	21,56
VF.VC.33.200.1200	200	1200	1,597	4,56	23,52
VF.VC.33.200.1300	200	1300	1,725	4,94	25,48
VF.VC.33.200.1400	200	1400	1,854	5,32	27,43
VF.VC.33.200.1500	200	1500	1,982	5,70	29,39
VF.VC.33.200.1600	200	1600	2,110	6,08	31,34
VF.VC.33.200.1700	200	1700	2,239	6,46	33,30
VF.VC.33.200.1800	200	1800	2,367	6,84	35,25
VF.VC.33.200.1900	200	1900	2,495	7,22	37,21
VF.VC.33.200.2000	200	2000	2,624	7,60	39,16
VF.VC.33.200.2100	200	2100	2,752	7,98	41,12
VF.VC.33.200.2200	200	2200	2,881	8,36	43,07
VF.VC.33.200.2300	200	2300	3,009	8,74	45,03
VF.VC.33.200.2400	200	2400	3,137	9,12	46,98
VF.VC.33.200.2500	200	2500	3,266	9,50	48,94
VF.VC.33.200.2600	200	2600	3,394	9,88	50,89
VF.VC.33.200.2700	200	2700	3,522	10,26	52,85
VF.VC.33.200.2800	200	2800	3,651	10,64	54,80
VF.VC.33.200.2900	200	2900	3,779	11,02	56,76
VF.VC.33.200.3000	200	3000	3,908	11,40	58,71

**не комплектуются консольными кронштейнами.*

РАДИАТОР STEEL С БОКОВЫМ ПОДКЛЮЧЕНИЕМ C33 300

Возможно изготовление СТМ



Артикул	Высота, мм	Длина, мм	Теплоотдача, кВт	Объем, л	Вес, кг
VF.C.33.300.0400	300	400	0,832	2,25	10,65
VF.C.33.300.0500	300	500	1,020	2,82	12,91
VF.C.33.300.0600	300	600	1,207	3,39	15,17
VF.C.33.300.0700	300	700	1,395	3,96	17,43
VF.C.33.300.0800	300	800	1,582	4,53	19,69
VF.C.33.300.0900	300	900	1,770	5,10	21,95
VF.C.33.300.1000	300	1000	1,958	5,67	24,35
VF.C.33.300.1100	300	1100	2,145	6,24	26,61
VF.C.33.300.1200	300	1200	2,333	6,81	28,87
VF.C.33.300.1300	300	1300	2,521	7,38	31,14
VF.C.33.300.1400	300	1400	2,708	7,95	33,40
VF.C.33.300.1500	300	1500	2,896	8,52	35,80
VF.C.33.300.1600	300	1600	3,083	9,09	38,06
VF.C.33.300.1700	300	1700	3,271	9,66	40,39
VF.C.33.300.1800	300	1800	3,459	10,23	42,65
VF.C.33.300.1900	300	1900	3,646	10,80	44,91
VF.C.33.300.2000	300	2000	3,834	11,37	47,31
VF.C.33.300.2100	300	2100	4,022	11,94	49,57
VF.C.33.300.2200	300	2200	4,209	12,51	51,83
VF.C.33.300.2300	300	2300	4,397	13,08	54,09
VF.C.33.300.2400	300	2400	4,584	13,65	56,35
VF.C.33.300.2500	300	2500	4,772	14,22	58,61
VF.C.33.300.2600	300	2600	4,960	14,79	60,87
VF.C.33.300.2700	300	2700	5,147	15,36	63,13
VF.C.33.300.2800	300	2800	5,335	15,93	65,39
VF.C.33.300.2900	300	2900	5,523	16,50	67,65
VF.C.33.300.3000	300	3000	5,710	17,07	69,91

РАДИАТОР STEEL С НИЖНИМ ПОДКЛЮЧЕНИЕМ VC33 300*

Возможно изготовление СТМ



Артикул	Высота, мм	Длина, мм	Теплоотдача, кВт	Объем, л	Вес, кг
VF.VC.33.300.0400	300	400	0,832	2,25	10,65
VF.VC.33.300.0500	300	500	1,020	2,82	12,91
VF.VC.33.300.0600	300	600	1,207	3,39	15,17
VF.VC.33.300.0700	300	700	1,395	3,96	17,43
VF.VC.33.300.0800	300	800	1,582	4,53	19,69
VF.VC.33.300.0900	300	900	1,770	5,10	21,95
VF.VC.33.300.1000	300	1000	1,958	5,67	24,35
VF.VC.33.300.1100	300	1100	2,145	6,24	26,61
VF.VC.33.300.1200	300	1200	2,333	6,81	28,87
VF.VC.33.300.1300	300	1300	2,521	7,38	31,14
VF.VC.33.300.1400	300	1400	2,708	7,95	33,40
VF.VC.33.300.1500	300	1500	2,896	8,52	35,80
VF.VC.33.300.1600	300	1600	3,083	9,09	38,06
VF.VC.33.300.1700	300	1700	3,271	9,66	40,39
VF.VC.33.300.1800	300	1800	3,459	10,23	42,65
VF.VC.33.300.1900	300	1900	3,646	10,80	44,91
VF.VC.33.300.2000	300	2000	3,834	11,37	47,31
VF.VC.33.300.2100	300	2100	4,022	11,94	49,57
VF.VC.33.300.2200	300	2200	4,209	12,51	51,83
VF.VC.33.300.2300	300	2300	4,397	13,08	54,09
VF.VC.33.300.2400	300	2400	4,584	13,65	56,35
VF.VC.33.300.2500	300	2500	4,772	14,22	58,61
VF.VC.33.300.2600	300	2600	4,960	14,79	60,87
VF.VC.33.300.2700	300	2700	5,147	15,36	63,13
VF.VC.33.300.2800	300	2800	5,335	15,93	65,39
VF.VC.33.300.2900	300	2900	5,523	16,50	67,65
VF.VC.33.300.3000	300	3000	5,710	17,07	69,91

**В каталоге представлены радиаторы с кронштейнами в комплекте.*
Под заказ также есть радиаторы без кронштейнов (Артикул+NB).

СТАЛЬНЫЕ ПАНЕЛЬНЫЕ РАДИАТОРЫ

РАДИАТОР STEEL С БОКОВЫМ ПОДКЛЮЧЕНИЕМ C33 400

Возможно изготовление СТМ



Артикул	Высота, мм	Длина, мм	Теплоотдача, кВт	Объем, л	Вес, кг
VF.C.33.400.0400	400	400	1,050	2,68	13,24
VF.C.33.400.0500	400	500	1,341	3,35	16,55
VF.C.33.400.0600	400	600	1,588	4,02	19,86
VF.C.33.400.0700	400	700	1,835	4,69	23,17
VF.C.33.400.0800	400	800	2,082	5,36	26,48
VF.C.33.400.0900	400	900	2,328	6,03	29,79
VF.C.33.400.1000	400	1000	2,575	6,70	33,10
VF.C.33.400.1100	400	1100	2,822	7,37	36,41
VF.C.33.400.1200	400	1200	3,069	8,04	39,72
VF.C.33.400.1300	400	1300	3,316	8,71	43,03
VF.C.33.400.1400	400	1400	3,563	9,38	46,34
VF.C.33.400.1500	400	1500	3,810	10,05	49,65
VF.C.33.400.1600	400	1600	4,057	10,72	52,96
VF.C.33.400.1700	400	1700	4,303	11,39	56,27
VF.C.33.400.1800	400	1800	4,550	12,06	59,58
VF.C.33.400.1900	400	1900	4,797	12,73	62,89
VF.C.33.400.2000	400	2000	5,044	13,40	66,20
VF.C.33.400.2100	400	2100	5,291	14,07	69,51
VF.C.33.400.2200	400	2200	5,538	14,74	72,82
VF.C.33.400.2300	400	2300	5,785	15,41	76,13
VF.C.33.400.2400	400	2400	6,031	16,08	79,44
VF.C.33.400.2500	400	2500	6,278	16,75	82,75
VF.C.33.400.2600	400	2600	6,525	17,42	86,06
VF.C.33.400.2700	400	2700	6,772	18,09	89,37
VF.C.33.400.2800	400	2800	7,019	18,76	92,68
VF.C.33.400.2900	400	2900	7,266	19,43	95,99
VF.C.33.400.3000	400	3000	7,513	20,10	99,30

РАДИАТОР STEEL С НИЖНИМ ПОДКЛЮЧЕНИЕМ VC33 400*

Возможно изготовление СТМ



Артикул	Высота, мм	Длина, мм	Теплоотдача, кВт	Объем, л	Вес, кг
VF.VC.33.400.0400	400	400	1,050	2,68	13,24
VF.VC.33.400.0500	400	500	1,341	3,35	16,55
VF.VC.33.400.0600	400	600	1,588	4,02	19,86
VF.VC.33.400.0700	400	700	1,835	4,69	23,17
VF.VC.33.400.0800	400	800	2,082	5,36	26,48
VF.VC.33.400.0900	400	900	2,328	6,03	29,79
VF.VC.33.400.1000	400	1000	2,575	6,70	33,10
VF.VC.33.400.1100	400	1100	2,822	7,37	36,41
VF.VC.33.400.1200	400	1200	3,069	8,04	39,72
VF.VC.33.400.1300	400	1300	3,316	8,71	43,03
VF.VC.33.400.1400	400	1400	3,563	9,38	46,34
VF.VC.33.400.1500	400	1500	3,810	10,05	49,65
VF.VC.33.400.1600	400	1600	4,057	10,72	52,96
VF.VC.33.400.1700	400	1700	4,303	11,39	56,27
VF.VC.33.400.1800	400	1800	4,550	12,06	59,58
VF.VC.33.400.1900	400	1900	4,797	12,73	62,89
VF.VC.33.400.2000	400	2000	5,044	13,40	66,20
VF.VC.33.400.2100	400	2100	5,291	14,07	69,51
VF.VC.33.400.2200	400	2200	5,538	14,74	72,82
VF.VC.33.400.2300	400	2300	5,785	15,41	76,13
VF.VC.33.400.2400	400	2400	6,031	16,08	79,44
VF.VC.33.400.2500	400	2500	6,278	16,75	82,75
VF.VC.33.400.2600	400	2600	6,525	17,42	86,06
VF.VC.33.400.2700	400	2700	6,772	18,09	89,37
VF.VC.33.400.2800	400	2800	7,019	18,76	92,68
VF.VC.33.400.2900	400	2900	7,266	19,43	95,99
VF.VC.33.400.3000	400	3000	7,513	20,10	99,30

**В каталоге представлены радиаторы с кронштейнами в комплекте. Под заказ также есть радиаторы без кронштейнов (Артикул+NB).*

РАДИАТОР STEEL С БОКОВЫМ ПОДКЛЮЧЕНИЕМ C33 500

Возможно изготовление СТМ



Артикул	Высота, мм	Длина, мм	Теплоотдача, кВт	Объем, л	Вес, кг
VF.C.33.500.0400	500	400	1,307	3,37	17,82
VF.C.33.500.0500	500	500	1,662	4,21	21,83
VF.C.33.500.0600	500	600	1,969	5,05	25,84
VF.C.33.500.0700	500	700	2,275	5,89	29,86
VF.C.33.500.0800	500	800	2,581	6,74	33,87
VF.C.33.500.0900	500	900	2,887	7,58	37,88
VF.C.33.500.1000	500	1000	3,193	8,42	42,04
VF.C.33.500.1100	500	1100	3,499	9,26	46,05
VF.C.33.500.1200	500	1200	3,805	10,11	50,06
VF.C.33.500.1300	500	1300	4,111	10,95	54,08
VF.C.33.500.1400	500	1400	4,417	11,80	58,09
VF.C.33.500.1500	500	1500	4,724	12,64	62,25
VF.C.33.500.1600	500	1600	5,030	13,48	66,26
VF.C.33.500.1700	500	1700	5,336	14,32	70,35
VF.C.33.500.1800	500	1800	5,642	15,17	74,36
VF.C.33.500.1900	500	1900	5,948	16,01	78,38
VF.C.33.500.2000	500	2000	6,254	16,85	82,53
VF.C.33.500.2100	500	2100	6,560	17,69	86,54
VF.C.33.500.2200	500	2200	6,866	18,54	90,56
VF.C.33.500.2300	500	2300	7,172	19,38	94,57
VF.C.33.500.2400	500	2400	7,479	20,22	98,59
VF.C.33.500.2500	500	2500	7,785	21,06	102,60
VF.C.33.500.2600	500	2600	8,091	21,91	106,61
VF.C.33.500.2700	500	2700	8,397	22,76	110,63
VF.C.33.500.2800	500	2800	8,703	23,60	114,64
VF.C.33.500.2900	500	2900	9,009	24,44	118,66
VF.C.33.500.3000	500	3000	9,315	25,28	122,67

РАДИАТОР STEEL С НИЖНИМ ПОДКЛЮЧЕНИЕМ VC33 500*

Возможно изготовление СТМ



Артикул	Высота, мм	Длина, мм	Теплоотдача, кВт	Объем, л	Вес, кг
VF.VC.33.500.0400	500	400	1,307	3,37	17,82
VF.VC.33.500.0500	500	500	1,662	4,21	21,83
VF.VC.33.500.0600	500	600	1,969	5,05	25,84
VF.VC.33.500.0700	500	700	2,275	5,89	29,86
VF.VC.33.500.0800	500	800	2,581	6,74	33,87
VF.VC.33.500.0900	500	900	2,887	7,58	37,88
VF.VC.33.500.1000	500	1000	3,193	8,42	42,04
VF.VC.33.500.1100	500	1100	3,499	9,26	46,05
VF.VC.33.500.1200	500	1200	3,805	10,11	50,06
VF.VC.33.500.1300	500	1300	4,111	10,95	54,08
VF.VC.33.500.1400	500	1400	4,417	11,80	58,09
VF.VC.33.500.1500	500	1500	4,724	12,64	62,25
VF.VC.33.500.1600	500	1600	5,030	13,48	66,26
VF.VC.33.500.1700	500	1700	5,336	14,32	70,35
VF.VC.33.500.1800	500	1800	5,642	15,17	74,36
VF.VC.33.500.1900	500	1900	5,948	16,01	78,38
VF.VC.33.500.2000	500	2000	6,254	16,85	82,53
VF.VC.33.500.2100	500	2100	6,560	17,69	86,54
VF.VC.33.500.2200	500	2200	6,866	18,54	90,56
VF.VC.33.500.2300	500	2300	7,172	19,38	94,57
VF.VC.33.500.2400	500	2400	7,479	20,22	98,59
VF.VC.33.500.2500	500	2500	7,785	21,06	102,60
VF.VC.33.500.2600	500	2600	8,091	21,91	106,61
VF.VC.33.500.2700	500	2700	8,397	22,76	110,63
VF.VC.33.500.2800	500	2800	8,703	23,60	114,64
VF.VC.33.500.2900	500	2900	9,009	24,44	118,66
VF.VC.33.500.3000	500	3000	9,315	25,28	122,67

**В каталоге представлены радиаторы с кронштейнами в комплекте.*
Под заказ также есть радиаторы без кронштейнов (Артикул+NB).

СТАЛЬНЫЕ ПАНЕЛЬНЫЕ РАДИАТОРЫ

РАДИАТОР STEEL С БОКОВЫМ ПОДКЛЮЧЕНИЕМ C33 600



Возможно изготовление СТМ

Артикул	Высота, мм	Длина, мм	Теплоотдача, кВт	Объем, л	Вес, кг
VF.C.33.600.0400	600	400	1,512	3,92	20,08
VF.C.33.600.0500	600	500	1,984	4,90	25,10
VF.C.33.600.0600	600	600	2,349	5,88	30,12
VF.C.33.600.0700	600	700	2,715	6,86	35,14
VF.C.33.600.0800	600	800	3,080	7,84	40,16
VF.C.33.600.0900	600	900	3,445	8,82	45,18
VF.C.33.600.1000	600	1000	3,811	9,80	50,20
VF.C.33.600.1100	600	1100	4,176	10,78	55,22
VF.C.33.600.1200	600	1200	4,541	11,76	60,24
VF.C.33.600.1300	600	1300	4,907	12,74	65,26
VF.C.33.600.1400	600	1400	5,272	13,72	70,28
VF.C.33.600.1500	600	1500	5,637	14,70	75,30
VF.C.33.600.1600	600	1600	6,003	15,68	80,32
VF.C.33.600.1700	600	1700	6,368	16,66	85,34
VF.C.33.600.1800	600	1800	6,733	17,64	90,36
VF.C.33.600.1900	600	1900	7,099	18,62	95,38
VF.C.33.600.2000	600	2000	7,464	19,60	100,40
VF.C.33.600.2100	600	2100	7,830	20,58	105,42
VF.C.33.600.2200	600	2200	8,195	21,56	110,44
VF.C.33.600.2300	600	2300	8,560	22,54	115,46
VF.C.33.600.2400	600	2400	8,926	23,52	120,48
VF.C.33.600.2500	600	2500	9,291	24,50	125,50
VF.C.33.600.2600	600	2600	9,656	25,48	130,52
VF.C.33.600.2700	600	2700	10,022	26,46	135,54
VF.C.33.600.2800	600	2800	10,387	27,44	140,56
VF.C.33.600.2900	600	2900	10,752	28,42	145,58
VF.C.33.600.3000	600	3000	11,118	29,40	150,60

РАДИАТОР STEEL С НИЖНИМ ПОДКЛЮЧЕНИЕМ VC33 600*



Возможно изготовление СТМ

Артикул	Высота, мм	Длина, мм	Теплоотдача, кВт	Объем, л	Вес, кг
VF.VC.33.600.0400	600	400	1,512	3,92	20,08
VF.VC.33.600.0500	600	500	1,984	4,90	25,10
VF.VC.33.600.0600	600	600	2,349	5,88	30,12
VF.VC.33.600.0700	600	700	2,715	6,86	35,14
VF.VC.33.600.0800	600	800	3,080	7,84	40,16
VF.VC.33.600.0900	600	900	3,445	8,82	45,18
VF.VC.33.600.1000	600	1000	3,811	9,80	50,20
VF.VC.33.600.1100	600	1100	4,176	10,78	55,22
VF.VC.33.600.1200	600	1200	4,541	11,76	60,24
VF.VC.33.600.1300	600	1300	4,907	12,74	65,26
VF.VC.33.600.1400	600	1400	5,272	13,72	70,28
VF.VC.33.600.1500	600	1500	5,637	14,70	75,30
VF.VC.33.600.1600	600	1600	6,003	15,68	80,32
VF.VC.33.600.1700	600	1700	6,368	16,66	85,34
VF.VC.33.600.1800	600	1800	6,733	17,64	90,36
VF.VC.33.600.1900	600	1900	7,099	18,62	95,38
VF.VC.33.600.2000	600	2000	7,464	19,60	100,40
VF.VC.33.600.2100	600	2100	7,830	20,58	105,42
VF.VC.33.600.2200	600	2200	8,195	21,56	110,44
VF.VC.33.600.2300	600	2300	8,560	22,54	115,46
VF.VC.33.600.2400	600	2400	8,926	23,52	120,48
VF.VC.33.600.2500	600	2500	9,291	24,50	125,50
VF.VC.33.600.2600	600	2600	9,656	25,48	130,52
VF.VC.33.600.2700	600	2700	10,022	26,46	135,54
VF.VC.33.600.2800	600	2800	10,387	27,44	140,56
VF.VC.33.600.2900	600	2900	10,752	28,42	145,58
VF.VC.33.600.3000	600	3000	11,118	29,40	150,60

**В каталоге представлены радиаторы с кронштейнами в комплекте. Под заказ также есть радиаторы без кронштейнов (Артикул+NB).*

СЕРИЯ STEEL HYGIENE (гигиенические)

Стальные радиаторы - это высокоэффективные приборы современного типа. Их эффективность достигается за счет высокой теплопроводности с минимальным использованием теплоносителя. Данный тип отопительного оборудования имеет самое выгодное соотношение 1 кВт на рубль. Радиаторы просты в монтаже, не имеют инертности при нагреве и охлаждении, а также идеально вписываются в любой интерьер. Кроме того, радиаторы ТМ VALFEX отличаются высоким качеством. Они изготовлены из прочной стали и имеют сверхстойкое защитное покрытие, которое обеспечивает долговечность и защиту от коррозии. Максимальная комплектация радиаторов позволяет легко адаптировать их под любые требования и условия эксплуатации. Благодаря этим качествам стальные радиаторы ТМ VALFEX являются оптимальным выбором для осоздания надежной отопительной системы. Стальные панельные радиаторы предназначены для обогрева помещений любой площади.

Гигиенические радиаторы - радиаторы отопления в гигиеническом исполнении предназначены, как правило, для установки в медицинских и учебных учреждениях.

Гигиенические радиаторы отопления могут также:

- для «чистых» производственных помещений в сфере микроэлектроники;
- использоваться в детских учреждениях;
- в помещениях, где находятся люди, подверженные аллергии на пыль или пыльцу растений;
- устанавливаться в любые помещения с повышенными санитарно-гигиеническими требованиями.

тип **10H**



С одним рядом панели по глубине без оребрения панели.

тип **20H**



С двумя рядами панелей по глубине без оребрения.

тип **30H**



С тремя рядами панелей по глубине без оребрения.

ВИДЫ ПРЕДСТАВЛЕННЫХ РАДИАТОРОВ

- Гигиенические радиаторы ТМ VALFEX - радиаторы отопления в гигиеническом исполнении предназначены, как правило, для установки в медицинских и учебных учреждениях. В отличие от обычных стальных панельных радиаторов у них отсутствует внутреннее конвективное оребрение, нет боковых закрывающих панелей и верхней воздуховыпускной решетки.

ГИГИЕНИЧЕСКИЕ РАДИАТОРЫ

РАДИАТОР STEEL HYGIENE С БОКОВЫМ ПОДКЛЮЧЕНИЕМ CH10 300

Возможно изготовление СТМ

Артикул	Высота, мм	Длина, мм	Теплоотдача, кВт	Объем, л	Вес, кг
VF.C.H.10.300.0400	300	400	0,216	0,75	2,91
VF.C.H.10.300.0500	300	500	0,268	0,94	3,48
VF.C.H.10.300.0600	300	600	0,320	1,13	4,06
VF.C.H.10.300.0700	300	700	0,372	1,32	4,63
VF.C.H.10.300.0800	300	800	0,424	1,51	5,19
VF.C.H.10.300.0900	300	900	0,476	1,70	5,76
VF.C.H.10.300.1000	300	1000	0,528	1,89	6,34
VF.C.H.10.300.1100	300	1100	0,580	2,08	6,92
VF.C.H.10.300.1200	300	1200	0,632	2,27	7,48
VF.C.H.10.300.1300	300	1300	0,684	2,46	8,05
VF.C.H.10.300.1400	300	1400	0,736	2,65	8,63
VF.C.H.10.300.1500	300	1500	0,788	2,84	9,20
VF.C.H.10.300.1600	300	1600	0,840	3,03	9,76
VF.C.H.10.300.1700	300	1700	0,892	3,22	10,40
VF.C.H.10.300.1800	300	1800	0,944	3,41	10,99
VF.C.H.10.300.1900	300	1900	0,996	3,60	11,56
VF.C.H.10.300.2000	300	2000	1,048	3,79	12,12
VF.C.H.10.300.2100	300	2100	1,100	3,98	12,69
VF.C.H.10.300.2200	300	2200	1,152	4,17	13,27
VF.C.H.10.300.2300	300	2300	1,204	4,36	13,84
VF.C.H.10.300.2400	300	2400	1,256	4,55	14,40
VF.C.H.10.300.2500	300	2500	1,308	4,74	14,98
VF.C.H.10.300.2600	300	2600	1,360	4,93	15,55
VF.C.H.10.300.2700	300	2700	1,412	5,12	16,11
VF.C.H.10.300.2800	300	2800	1,464	5,31	16,69
VF.C.H.10.300.2900	300	2900	1,516	5,50	17,26
VF.C.H.10.300.3000	300	3000	1,568	5,69	17,83

РАДИАТОР STEEL HYGIENE С НИЖНИМ ПОДКЛЮЧЕНИЕМ VCH10 300*

Возможно изготовление СТМ

Артикул	Высота, мм	Длина, мм	Теплоотдача, кВт	Объем, л	Вес, кг
VF.VC.H.R.10.300.0400	300	400	0,216	0,75	2,91
VF.VC.H.R.10.300.0500	300	500	0,268	0,94	3,48
VF.VC.H.R.10.300.0600	300	600	0,320	1,13	4,06
VF.VC.H.R.10.300.0700	300	700	0,372	1,32	4,63
VF.VC.H.R.10.300.0800	300	800	0,424	1,51	5,19
VF.VC.H.R.10.300.0900	300	900	0,476	1,70	5,76
VF.VC.H.R.10.300.1000	300	1000	0,528	1,89	6,34
VF.VC.H.R.10.300.1100	300	1100	0,580	2,08	6,92
VF.VC.H.R.10.300.1200	300	1200	0,632	2,27	7,48
VF.VC.H.R.10.300.1300	300	1300	0,684	2,46	8,05
VF.VC.H.R.10.300.1400	300	1400	0,736	2,65	8,63
VF.VC.H.R.10.300.1500	300	1500	0,788	2,84	9,20
VF.VC.H.R.10.300.1600	300	1600	0,840	3,03	9,76
VF.VC.H.R.10.300.1700	300	1700	0,892	3,22	10,40
VF.VC.H.R.10.300.1800	300	1800	0,944	3,41	10,99
VF.VC.H.R.10.300.1900	300	1900	0,996	3,60	11,56
VF.VC.H.R.10.300.2000	300	2000	1,048	3,79	12,12
VF.VC.H.R.10.300.2100	300	2100	1,100	3,98	12,69
VF.VC.H.R.10.300.2200	300	2200	1,152	4,17	13,27
VF.VC.H.R.10.300.2300	300	2300	1,204	4,36	13,84
VF.VC.H.R.10.300.2400	300	2400	1,256	4,55	14,40
VF.VC.H.R.10.300.2500	300	2500	1,308	4,74	14,98
VF.VC.H.R.10.300.2600	300	2600	1,360	4,93	15,55
VF.VC.H.R.10.300.2700	300	2700	1,412	5,12	16,11
VF.VC.H.R.10.300.2800	300	2800	1,464	5,31	16,69
VF.VC.H.R.10.300.2900	300	2900	1,516	5,50	17,26
VF.VC.H.R.10.300.3000	300	3000	1,568	5,69	17,83

**В каталоге представлены радиаторы с нижним правосторонним подключением.*
В продаже имеются радиаторы с нижним левосторонним подключением (Артикул+L).

РАДИАТОР STEEL HYGIENE С БОКОВЫМ ПОДКЛЮЧЕНИЕМ CH10 400

Возможно изготовление СТМ

Артикул	Высота, мм	Длина, мм	Теплоотдача, кВт	Объем, л	Вес, кг
VF.C.H.10.400.0400	400	400	0,285	0,88	2,96
VF.C.H.10.400.0500	400	500	0,355	1,10	3,70
VF.C.H.10.400.0600	400	600	0,424	1,32	4,44
VF.C.H.10.400.0700	400	700	0,493	1,54	5,18
VF.C.H.10.400.0800	400	800	0,563	1,76	5,92
VF.C.H.10.400.0900	400	900	0,632	1,98	6,66
VF.C.H.10.400.1000	400	1000	0,701	2,20	7,40
VF.C.H.10.400.1100	400	1100	0,771	2,42	8,14
VF.C.H.10.400.1200	400	1200	0,840	2,64	8,88
VF.C.H.10.400.1300	400	1300	0,909	2,86	9,62
VF.C.H.10.400.1400	400	1400	0,979	3,08	10,36
VF.C.H.10.400.1500	400	1500	1,048	3,30	11,10
VF.C.H.10.400.1600	400	1600	1,117	3,52	11,84
VF.C.H.10.400.1700	400	1700	1,187	3,74	12,58
VF.C.H.10.400.1800	400	1800	1,256	3,96	13,32
VF.C.H.10.400.1900	400	1900	1,325	4,18	14,06
VF.C.H.10.400.2000	400	2000	1,395	4,40	14,80
VF.C.H.10.400.2100	400	2100	1,464	4,62	15,54
VF.C.H.10.400.2200	400	2200	1,533	4,84	16,28
VF.C.H.10.400.2300	400	2300	1,603	5,06	17,02
VF.C.H.10.400.2400	400	2400	1,672	5,28	17,76
VF.C.H.10.400.2500	400	2500	1,741	5,50	18,50
VF.C.H.10.400.2600	400	2600	1,811	5,72	19,24
VF.C.H.10.400.2700	400	2700	1,880	5,94	19,98
VF.C.H.10.400.2800	400	2800	1,949	6,16	20,72
VF.C.H.10.400.2900	400	2900	2,019	6,38	21,45
VF.C.H.10.400.3000	400	3000	2,088	6,60	22,20

РАДИАТОР STEEL HYGIENE С НИЖНИМ ПОДКЛЮЧЕНИЕМ VCH10 400*

Возможно изготовление СТМ

Артикул	Высота, мм	Длина, мм	Теплоотдача, кВт	Объем, л	Вес, кг
VF.VC.H.R.10.400.0400	400	400	0,285	0,88	2,96
VF.VC.H.R.10.400.0500	400	500	0,355	1,10	3,70
VF.VC.H.R.10.400.0600	400	600	0,424	1,32	4,44
VF.VC.H.R.10.400.0700	400	700	0,493	1,54	5,18
VF.VC.H.R.10.400.0800	400	800	0,563	1,76	5,92
VF.VC.H.R.10.400.0900	400	900	0,632	1,98	6,66
VF.VC.H.R.10.400.1000	400	1000	0,701	2,20	7,40
VF.VC.H.R.10.400.1100	400	1100	0,771	2,42	8,14
VF.VC.H.R.10.400.1200	400	1200	0,840	2,64	8,88
VF.VC.H.R.10.400.1300	400	1300	0,909	2,86	9,62
VF.VC.H.R.10.400.1400	400	1400	0,979	3,08	10,36
VF.VC.H.R.10.400.1500	400	1500	1,048	3,30	11,10
VF.VC.H.R.10.400.1600	400	1600	1,117	3,52	11,84
VF.VC.H.R.10.400.1700	400	1700	1,187	3,74	12,58
VF.VC.H.R.10.400.1800	400	1800	1,256	3,96	13,32
VF.VC.H.R.10.400.1900	400	1900	1,325	4,18	14,06
VF.VC.H.R.10.400.2000	400	2000	1,395	4,40	14,80
VF.VC.H.R.10.400.2100	400	2100	1,464	4,62	15,54
VF.VC.H.R.10.400.2200	400	2200	1,533	4,84	16,28
VF.VC.H.R.10.400.2300	400	2300	1,603	5,06	17,02
VF.VC.H.R.10.400.2400	400	2400	1,672	5,28	17,76
VF.VC.H.R.10.400.2500	400	2500	1,741	5,50	18,50
VF.VC.H.R.10.400.2600	400	2600	1,811	5,72	19,24
VF.VC.H.R.10.400.2700	400	2700	1,880	5,94	19,98
VF.VC.H.R.10.400.2800	400	2800	1,949	6,16	20,72
VF.VC.H.R.10.400.2900	400	2900	2,019	6,38	21,45
VF.VC.H.R.10.400.3000	400	3000	2,088	6,60	22,20

**В каталоге представлены радиаторы с нижним правосторонним подключением.*
В продаже имеются радиаторы с нижним левосторонним подключением (Артикул+L).

ГИГИЕНИЧЕСКИЕ РАДИАТОРЫ

РАДИАТОР STEEL HYGIENE С БОКОВЫМ ПОДКЛЮЧЕНИЕМ CH10 500

Возможно изготовление СТМ

Артикул	Высота, мм	Длина, мм	Теплоотдача, кВт	Объем, л	Вес, кг
VF.C.H.10.500.0400	500	400	0,355	1,12	4,52
VF.C.H.10.500.0500	500	500	0,441	1,40	5,65
VF.C.H.10.500.0600	500	600	0,528	1,68	6,78
VF.C.H.10.500.0700	500	700	0,615	1,96	7,91
VF.C.H.10.500.0800	500	800	0,701	2,24	9,04
VF.C.H.10.500.0900	500	900	0,788	2,52	10,17
VF.C.H.10.500.1000	500	1000	0,854	2,80	11,30
VF.C.H.10.500.1100	500	1100	0,961	3,08	12,43
VF.C.H.10.500.1200	500	1200	1,050	3,36	13,56
VF.C.H.10.500.1300	500	1300	1,135	3,64	14,69
VF.C.H.10.500.1400	500	1400	1,221	3,92	15,82
VF.C.H.10.500.1500	500	1500	1,308	4,20	16,95
VF.C.H.10.500.1600	500	1600	1,395	4,48	18,08
VF.C.H.10.500.1700	500	1700	1,481	4,76	19,21
VF.C.H.10.500.1800	500	1800	1,568	5,04	20,34
VF.C.H.10.500.1900	500	1900	1,655	5,32	21,47
VF.C.H.10.500.2000	500	2000	1,741	5,60	22,60
VF.C.H.10.500.2100	500	2100	1,828	5,88	23,73
VF.C.H.10.500.2200	500	2200	1,915	6,16	24,86
VF.C.H.10.500.2300	500	2300	2,001	6,44	25,99
VF.C.H.10.500.2400	500	2400	2,088	6,72	27,12
VF.C.H.10.500.2500	500	2500	2,175	7,00	28,25
VF.C.H.10.500.2600	500	2600	2,261	7,28	29,38
VF.C.H.10.500.2700	500	2700	2,348	7,56	30,51
VF.C.H.10.500.2800	500	2800	2,435	7,84	31,64
VF.C.H.10.500.2900	500	2900	2,521	8,12	32,77
VF.C.H.10.500.3000	500	3000	2,608	8,40	33,90

РАДИАТОР STEEL HYGIENE С НИЖНИМ ПОДКЛЮЧЕНИЕМ VCH10 500*

Возможно изготовление СТМ

Артикул	Высота, мм	Длина, мм	Теплоотдача, кВт	Объем, л	Вес, кг
VF.VC.H.R.10.500.0400	500	400	0,355	1,12	4,52
VF.VC.H.R.10.500.0500	500	500	0,441	1,40	5,65
VF.VC.H.R.10.500.0600	500	600	0,528	1,68	6,78
VF.VC.H.R.10.500.0700	500	700	0,615	1,96	7,91
VF.VC.H.R.10.500.0800	500	800	0,701	2,24	9,04
VF.VC.H.R.10.500.0900	500	900	0,788	2,52	10,17
VF.VC.H.R.10.500.1000	500	1000	0,854	2,80	11,30
VF.VC.H.R.10.500.1100	500	1100	0,961	3,08	12,43
VF.VC.H.R.10.500.1200	500	1200	1,050	3,36	13,56
VF.VC.H.R.10.500.1300	500	1300	1,135	3,64	14,69
VF.VC.H.R.10.500.1400	500	1400	1,221	3,92	15,82
VF.VC.H.R.10.500.1500	500	1500	1,308	4,20	16,95
VF.VC.H.R.10.500.1600	500	1600	1,395	4,48	18,08
VF.VC.H.R.10.500.1700	500	1700	1,481	4,76	19,21
VF.VC.H.R.10.500.1800	500	1800	1,568	5,04	20,34
VF.VC.H.R.10.500.1900	500	1900	1,655	5,32	21,47
VF.VC.H.R.10.500.2000	500	2000	1,741	5,60	22,60
VF.VC.H.R.10.500.2100	500	2100	1,828	5,88	23,73
VF.VC.H.R.10.500.2200	500	2200	1,915	6,16	24,86
VF.VC.H.R.10.500.2300	500	2300	2,001	6,44	25,99
VF.VC.H.R.10.500.2400	500	2400	2,088	6,72	27,12
VF.VC.H.R.10.500.2500	500	2500	2,175	7,00	28,25
VF.VC.H.R.10.500.2600	500	2600	2,261	7,28	29,38
VF.VC.H.R.10.500.2700	500	2700	2,348	7,56	30,51
VF.VC.H.R.10.500.2800	500	2800	2,435	7,84	31,64
VF.VC.H.R.10.500.2900	500	2900	2,521	8,12	32,77
VF.VC.H.R.10.500.3000	500	3000	2,608	8,40	33,90

**В каталоге представлены радиаторы с нижним правосторонним подключением.*
В продаже имеются радиаторы с нижним левосторонним подключением (Артикул+L).

РАДИАТОР STEEL HYGIENE С БОКОВЫМ ПОДКЛЮЧЕНИЕМ CH10 600

Возможно изготовление СТМ

Артикул	Высота, мм	Длина, мм	Теплоотдача, кВт	Объем, л	Вес, кг
VF.C.H.10.600.0400	600	400	0,424	1,28	4,59
VF.C.H.10.600.0500	600	500	0,528	1,60	5,58
VF.C.H.10.600.0600	600	600	0,632	1,92	6,56
VF.C.H.10.600.0700	600	700	0,736	2,24	7,55
VF.C.H.10.600.0800	600	800	0,840	2,56	8,55
VF.C.H.10.600.0900	600	900	0,914	2,88	9,53
VF.C.H.10.600.1000	600	1000	1,048	3,20	10,52
VF.C.H.10.600.1100	600	1100	1,152	3,52	11,52
VF.C.H.10.600.1200	600	1200	1,256	3,84	12,51
VF.C.H.10.600.1300	600	1300	1,360	4,16	13,50
VF.C.H.10.600.1400	600	1400	1,464	4,48	14,49
VF.C.H.10.600.1500	600	1500	1,568	4,80	15,47
VF.C.H.10.600.1600	600	1600	1,672	5,12	16,46
VF.C.H.10.600.1700	600	1700	1,776	5,44	17,53
VF.C.H.10.600.1800	600	1800	1,880	5,76	18,53
VF.C.H.10.600.1900	600	1900	1,984	6,08	19,51
VF.C.H.10.600.2000	600	2000	2,088	6,40	20,50
VF.C.H.10.600.2100	600	2100	2,192	6,72	21,50
VF.C.H.10.600.2200	600	2200	2,296	7,04	22,48
VF.C.H.10.600.2300	600	2300	2,400	7,36	23,47
VF.C.H.10.600.2400	600	2400	2,504	7,68	24,46
VF.C.H.10.600.2500	600	2500	2,608	8,00	25,45
VF.C.H.10.600.2600	600	2600	2,712	8,32	26,45
VF.C.H.10.600.2700	600	2700	2,816	8,64	27,44
VF.C.H.10.600.2800	600	2800	2,920	8,96	28,43
VF.C.H.10.600.2900	600	2900	3,024	9,28	29,42
VF.C.H.10.600.3000	600	3000	3,128	9,60	30,41

РАДИАТОР STEEL HYGIENE С НИЖНИМ ПОДКЛЮЧЕНИЕМ VCH10 600*

Возможно изготовление СТМ

Артикул	Высота, мм	Длина, мм	Теплоотдача, кВт	Объем, л	Вес, кг
VF.VC.H.R.10.600.0400	600	400	0,424	1,28	4,59
VF.VC.H.R.10.600.0500	600	500	0,528	1,60	5,58
VF.VC.H.R.10.600.0600	600	600	0,632	1,92	6,56
VF.VC.H.R.10.600.0700	600	700	0,736	2,24	7,55
VF.VC.H.R.10.600.0800	600	800	0,840	2,56	8,55
VF.VC.H.R.10.600.0900	600	900	0,914	2,88	9,53
VF.VC.H.R.10.600.1000	600	1000	1,048	3,20	10,52
VF.VC.H.R.10.600.1100	600	1100	1,152	3,52	11,52
VF.VC.H.R.10.600.1200	600	1200	1,256	3,84	12,51
VF.VC.H.R.10.600.1300	600	1300	1,360	4,16	13,50
VF.VC.H.R.10.600.1400	600	1400	1,464	4,48	14,49
VF.VC.H.R.10.600.1500	600	1500	1,568	4,80	15,47
VF.VC.H.R.10.600.1600	600	1600	1,672	5,12	16,46
VF.VC.H.R.10.600.1700	600	1700	1,776	5,44	17,53
VF.VC.H.R.10.600.1800	600	1800	1,880	5,76	18,53
VF.VC.H.R.10.600.1900	600	1900	1,984	6,08	19,51
VF.VC.H.R.10.600.2000	600	2000	2,088	6,40	20,50
VF.VC.H.R.10.600.2100	600	2100	2,192	6,72	21,50
VF.VC.H.R.10.600.2200	600	2200	2,296	7,04	22,48
VF.VC.H.R.10.600.2300	600	2300	2,400	7,36	23,47
VF.VC.H.R.10.600.2400	600	2400	2,504	7,68	24,46
VF.VC.H.R.10.600.2500	600	2500	2,608	8,00	25,45
VF.VC.H.R.10.600.2600	600	2600	2,712	8,32	26,45
VF.VC.H.R.10.600.2700	600	2700	2,816	8,64	27,44
VF.VC.H.R.10.600.2800	600	2800	2,920	8,96	28,43
VF.VC.H.R.10.600.2900	600	2900	3,024	9,28	29,42
VF.VC.H.R.10.600.3000	600	3000	3,128	9,60	30,41

**В каталоге представлены радиаторы с нижним правосторонним подключением.*
В продаже имеются радиаторы с нижним левосторонним подключением (Артикул+L).

ГИГИЕНИЧЕСКИЕ РАДИАТОРЫ

РАДИАТОР STEEL HYGIENE С БОКОВЫМ ПОДКЛЮЧЕНИЕМ CH20 300

Возможно изготовление СТМ



Артикул	Высота, мм	Длина, мм	Теплоотдача, кВт	Объем, л	Вес, кг
VF.C.H.20.300.0400	300	400	0,388	1,50	5,48
VF.C.H.20.300.0500	300	500	0,485	1,88	6,63
VF.C.H.20.300.0600	300	600	0,582	2,26	7,77
VF.C.H.20.300.0700	300	700	0,679	2,64	8,93
VF.C.H.20.300.0800	300	800	0,776	3,02	10,05
VF.C.H.20.300.0900	300	900	0,873	3,40	11,20
VF.C.H.20.300.1000	300	1000	0,970	3,78	12,44
VF.C.H.20.300.1100	300	1100	1,067	4,16	13,58
VF.C.H.20.300.1200	300	1200	1,164	4,54	14,71
VF.C.H.20.300.1300	300	1300	1,261	4,92	15,85
VF.C.H.20.300.1400	300	1400	1,358	5,30	17,01
VF.C.H.20.300.1500	300	1500	1,455	5,68	18,24
VF.C.H.20.300.1600	300	1600	1,552	6,06	19,37
VF.C.H.20.300.1700	300	1700	1,649	6,44	19,60
VF.C.H.20.300.1800	300	1800	1,746	6,82	21,73
VF.C.H.20.300.1900	300	1900	1,843	7,20	22,88
VF.C.H.20.300.2000	300	2000	1,940	7,58	24,09
VF.C.H.20.300.2100	300	2100	2,037	7,96	25,24
VF.C.H.20.300.2200	300	2200	2,134	8,34	26,40
VF.C.H.20.300.2300	300	2300	2,231	8,72	27,54
VF.C.H.20.300.2400	300	2400	2,328	9,10	28,67
VF.C.H.20.300.2500	300	2500	2,425	9,48	29,81
VF.C.H.20.300.2600	300	2600	2,522	9,86	30,96
VF.C.H.20.300.2700	300	2700	2,619	10,24	32,10
VF.C.H.20.300.2800	300	2800	2,716	10,62	33,23
VF.C.H.20.300.2900	300	2900	2,813	11,00	34,38
VF.C.H.20.300.3000	300	3000	2,910	11,38	35,53

РАДИАТОР STEEL HYGIENE С НИЖНИМ ПОДКЛЮЧЕНИЕМ VCH20 300*

Возможно изготовление СТМ



Артикул	Высота, мм	Длина, мм	Теплоотдача, кВт	Объем, л	Вес, кг
VF.VC.H.R.20.300.0400	300	400	0,388	1,50	5,48
VF.VC.H.R.20.300.0500	300	500	0,485	1,88	6,63
VF.VC.H.R.20.300.0600	300	600	0,582	2,26	7,77
VF.VC.H.R.20.300.0700	300	700	0,679	2,64	8,93
VF.VC.H.R.20.300.0800	300	800	0,776	3,02	10,05
VF.VC.H.R.20.300.0900	300	900	0,873	3,40	11,20
VF.VC.H.R.20.300.1000	300	1000	0,970	3,78	12,44
VF.VC.H.R.20.300.1100	300	1100	1,067	4,16	13,58
VF.VC.H.R.20.300.1200	300	1200	1,164	4,54	14,71
VF.VC.H.R.20.300.1300	300	1300	1,261	4,92	15,85
VF.VC.H.R.20.300.1400	300	1400	1,358	5,30	17,01
VF.VC.H.R.20.300.1500	300	1500	1,455	5,68	18,24
VF.VC.H.R.20.300.1600	300	1600	1,552	6,06	19,37
VF.VC.H.R.20.300.1700	300	1700	1,649	6,44	19,60
VF.VC.H.R.20.300.1800	300	1800	1,746	6,82	21,73
VF.VC.H.R.20.300.1900	300	1900	1,843	7,20	22,88
VF.VC.H.R.20.300.2000	300	2000	1,940	7,58	24,09
VF.VC.H.R.20.300.2100	300	2100	2,037	7,96	25,24
VF.VC.H.R.20.300.2200	300	2200	2,134	8,34	26,40
VF.VC.H.R.20.300.2300	300	2300	2,231	8,72	27,54
VF.VC.H.R.20.300.2400	300	2400	2,328	9,10	28,67
VF.VC.H.R.20.300.2500	300	2500	2,425	9,48	29,81
VF.VC.H.R.20.300.2600	300	2600	2,522	9,86	30,96
VF.VC.H.R.20.300.2700	300	2700	2,619	10,24	32,10
VF.VC.H.R.20.300.2800	300	2800	2,716	10,62	33,23
VF.VC.H.R.20.300.2900	300	2900	2,813	11,00	34,38
VF.VC.H.R.20.300.3000	300	3000	2,910	11,38	35,53

**В каталоге представлены радиаторы с нижним правосторонним подключением.*
В продаже имеются радиаторы с нижним левосторонним подключением (Артикул+L).

РАДИАТОР STEEL HYGIENE С БОКОВЫМ ПОДКЛЮЧЕНИЕМ CH20 400

Возможно изготовление СТМ



Артикул	Высота, мм	Длина, мм	Теплоотдача, кВт	Объем, л	Вес, кг
VF.C.H.20.400.0400	400	400	0,486	1,80	6,12
VF.C.H.20.400.0500	400	500	0,607	2,25	7,65
VF.C.H.20.400.0600	400	600	0,728	2,70	9,18
VF.C.H.20.400.0700	400	700	0,850	3,15	10,71
VF.C.H.20.400.0800	400	800	0,971	3,60	12,24
VF.C.H.20.400.0900	400	900	1,093	4,05	13,77
VF.C.H.20.400.1000	400	1000	1,214	4,50	15,30
VF.C.H.20.400.1100	400	1100	1,335	4,95	16,83
VF.C.H.20.400.1200	400	1200	1,457	5,40	18,36
VF.C.H.20.400.1300	400	1300	1,578	5,85	19,89
VF.C.H.20.400.1400	400	1400	1,700	6,30	21,42
VF.C.H.20.400.1500	400	1500	1,821	6,75	22,95
VF.C.H.20.400.1600	400	1600	1,942	7,20	24,48
VF.C.H.20.400.1700	400	1700	2,064	7,65	26,01
VF.C.H.20.400.1800	400	1800	2,185	8,10	27,52
VF.C.H.20.400.1900	400	1900	2,307	8,55	29,07
VF.C.H.20.400.2000	400	2000	2,428	9,00	30,60
VF.C.H.20.400.2100	400	2100	2,549	9,45	32,13
VF.C.H.20.400.2200	400	2200	2,671	9,90	33,66
VF.C.H.20.400.2300	400	2300	2,792	10,35	35,19
VF.C.H.20.400.2400	400	2400	2,914	10,80	36,72
VF.C.H.20.400.2500	400	2500	3,035	11,25	38,25
VF.C.H.20.400.2600	400	2600	3,156	11,70	39,78
VF.C.H.20.400.2700	400	2700	3,278	12,15	41,31
VF.C.H.20.400.2800	400	2800	3,399	12,60	42,84
VF.C.H.20.400.2900	400	2900	3,521	13,05	44,37
VF.C.H.20.400.3000	400	3000	3,642	13,50	45,90

РАДИАТОР STEEL HYGIENE С НИЖНИМ ПОДКЛЮЧЕНИЕМ VCH20 400*

Возможно изготовление СТМ



Артикул	Высота, мм	Длина, мм	Теплоотдача, кВт	Объем, л	Вес, кг
VF.VC.H.R.20.400.0400	400	400	0,486	1,80	6,12
VF.VC.H.R.20.400.0500	400	500	0,607	2,25	7,65
VF.VC.H.R.20.400.0600	400	600	0,728	2,70	9,18
VF.VC.H.R.20.400.0700	400	700	0,850	3,15	10,71
VF.VC.H.R.20.400.0800	400	800	0,971	3,60	12,24
VF.VC.H.R.20.400.0900	400	900	1,093	4,05	13,77
VF.VC.H.R.20.400.1000	400	1000	1,214	4,50	15,30
VF.VC.H.R.20.400.1100	400	1100	1,335	4,95	16,83
VF.VC.H.R.20.400.1200	400	1200	1,457	5,40	18,36
VF.VC.H.R.20.400.1300	400	1300	1,578	5,85	19,89
VF.VC.H.R.20.400.1400	400	1400	1,700	6,30	21,42
VF.VC.H.R.20.400.1500	400	1500	1,821	6,75	22,95
VF.VC.H.R.20.400.1600	400	1600	1,942	7,20	24,48
VF.VC.H.R.20.400.1700	400	1700	2,064	7,65	26,01
VF.VC.H.R.20.400.1800	400	1800	2,185	8,10	27,52
VF.VC.H.R.20.400.1900	400	1900	2,307	8,55	29,07
VF.VC.H.R.20.400.2000	400	2000	2,428	9,00	30,60
VF.VC.H.R.20.400.2100	400	2100	2,549	9,45	32,13
VF.VC.H.R.20.400.2200	400	2200	2,671	9,90	33,66
VF.VC.H.R.20.400.2300	400	2300	2,792	10,35	35,19
VF.VC.H.R.20.400.2400	400	2400	2,914	10,80	36,72
VF.VC.H.R.20.400.2500	400	2500	3,035	11,25	38,25
VF.VC.H.R.20.400.2600	400	2600	3,156	11,70	39,78
VF.VC.H.R.20.400.2700	400	2700	3,278	12,15	41,31
VF.VC.H.R.20.400.2800	400	2800	3,399	12,60	42,84
VF.VC.H.R.20.400.2900	400	2900	3,521	13,05	44,37
VF.VC.H.R.20.400.3000	400	3000	3,642	13,50	45,90

**В каталоге представлены радиаторы с нижним правосторонним подключением.*
В продаже имеются радиаторы с нижним левосторонним подключением (Артикул+L).

ГИГИЕНИЧЕСКИЕ РАДИАТОРЫ

РАДИАТОР STEEL HYGIENE С БОКОВЫМ ПОДКЛЮЧЕНИЕМ CH20 500

Возможно изготовление СТМ



Артикул	Высота, мм	Длина, мм	Теплоотдача, кВт	Объем, л	Вес, кг
VF.C.H.20.500.0400	500	400	0,588	2,25	8,86
VF.C.H.20.500.0500	500	500	0,735	2,82	10,83
VF.C.H.20.500.0600	500	600	0,882	3,38	12,81
VF.C.H.20.500.0700	500	700	1,027	3,94	14,78
VF.C.H.20.500.0800	500	800	1,176	4,50	16,78
VF.C.H.20.500.0900	500	900	1,323	5,07	18,75
VF.C.H.20.500.1000	500	1000	1,422	5,63	20,82
VF.C.H.20.500.1100	500	1100	1,617	6,19	22,80
VF.C.H.20.500.1200	500	1200	1,764	6,76	24,80
VF.C.H.20.500.1300	500	1300	1,911	7,32	26,77
VF.C.H.20.500.1400	500	1400	2,058	7,88	28,75
VF.C.H.20.500.1500	500	1500	2,205	8,44	30,81
VF.C.H.20.500.1600	500	1600	2,352	9,01	32,78
VF.C.H.20.500.1700	500	1700	2,499	9,58	34,86
VF.C.H.20.500.1800	500	1800	2,646	10,14	36,84
VF.C.H.20.500.1900	500	1900	2,793	10,70	38,81
VF.C.H.20.500.2000	500	2000	2,940	11,27	40,87
VF.C.H.20.500.2100	500	2100	3,087	11,83	42,87
VF.C.H.20.500.2200	500	2200	3,234	12,39	44,84
VF.C.H.20.500.2300	500	2300	3,381	12,95	46,81
VF.C.H.20.500.2400	500	2400	3,528	13,52	48,79
VF.C.H.20.500.2500	500	2500	3,675	14,08	50,78
VF.C.H.20.500.2600	500	2600	3,822	14,64	52,77
VF.C.H.20.500.2700	500	2700	3,969	12,20	54,75
VF.C.H.20.500.2800	500	2800	4,116	15,77	56,72
VF.C.H.20.500.2900	500	2900	4,263	16,33	58,70
VF.C.H.20.500.3000	500	3000	4,410	16,90	60,69

РАДИАТОР STEEL HYGIENE С НИЖНИМ ПОДКЛЮЧЕНИЕМ VCH20 500*

Возможно изготовление СТМ



Артикул	Высота, мм	Длина, мм	Теплоотдача, кВт	Объем, л	Вес, кг
VF.VC.H.R.20.500.0400	500	400	0,588	2,25	8,86
VF.VC.H.R.20.500.0500	500	500	0,735	2,82	10,83
VF.VC.H.R.20.500.0600	500	600	0,882	3,38	12,81
VF.VC.H.R.20.500.0700	500	700	1,027	3,94	14,78
VF.VC.H.R.20.500.0800	500	800	1,176	4,50	16,78
VF.VC.H.R.20.500.0900	500	900	1,323	5,07	18,75
VF.VC.H.R.20.500.1000	500	1000	1,422	5,63	20,82
VF.VC.H.R.20.500.1100	500	1100	1,617	6,19	22,80
VF.VC.H.R.20.500.1200	500	1200	1,764	6,76	24,80
VF.VC.H.R.20.500.1300	500	1300	1,911	7,32	26,77
VF.VC.H.R.20.500.1400	500	1400	2,058	7,88	28,75
VF.VC.H.R.20.500.1500	500	1500	2,205	8,44	30,81
VF.VC.H.R.20.500.1600	500	1600	2,352	9,01	32,78
VF.VC.H.R.20.500.1700	500	1700	2,499	9,58	34,86
VF.VC.H.R.20.500.1800	500	1800	2,646	10,14	36,84
VF.VC.H.R.20.500.1900	500	1900	2,793	10,70	38,81
VF.VC.H.R.20.500.2000	500	2000	2,940	11,27	40,87
VF.VC.H.R.20.500.2100	500	2100	3,087	11,83	42,87
VF.VC.H.R.20.500.2200	500	2200	3,234	12,39	44,84
VF.VC.H.R.20.500.2300	500	2300	3,381	12,95	46,81
VF.VC.H.R.20.500.2400	500	2400	3,528	13,52	48,79
VF.VC.H.R.20.500.2500	500	2500	3,675	14,08	50,78
VF.VC.H.R.20.500.2600	500	2600	3,822	14,64	52,77
VF.VC.H.R.20.500.2700	500	2700	3,969	12,20	54,75
VF.VC.H.R.20.500.2800	500	2800	4,116	15,77	56,72
VF.VC.H.R.20.500.2900	500	2900	4,263	16,33	58,70
VF.VC.H.R.20.500.3000	500	3000	4,410	16,90	60,69

**В каталоге представлены радиаторы с нижним правосторонним подключением.*
В продаже имеются радиаторы с нижним левосторонним подключением (Артикул+L).

РАДИАТОР STEEL HYGIENE С БОКОВЫМ ПОДКЛЮЧЕНИЕМ CH20 600

Возможно изготовление СТМ



Артикул	Высота, мм	Длина, мм	Теплоотдача, кВт	Объем, л	Вес, кг
VF.C.H.20.600.0400	600	400	0,687	2,64	9,20
VF.C.H.20.600.0500	600	500	0,859	3,30	11,50
VF.C.H.20.600.0600	600	600	1,030	3,96	13,80
VF.C.H.20.600.0700	600	700	1,202	4,62	16,10
VF.C.H.20.600.0800	600	800	1,374	5,28	18,40
VF.C.H.20.600.0900	600	900	1,545	5,94	20,70
VF.C.H.20.600.1000	600	1000	1,717	6,60	23,00
VF.C.H.20.600.1100	600	1100	1,889	7,26	25,30
VF.C.H.20.600.1200	600	1200	2,060	7,92	27,60
VF.C.H.20.600.1300	600	1300	2,232	8,58	29,90
VF.C.H.20.600.1400	600	1400	2,404	9,24	32,20
VF.C.H.20.600.1500	600	1500	2,576	9,90	34,50
VF.C.H.20.600.1600	600	1600	2,747	10,56	36,80
VF.C.H.20.600.1700	600	1700	2,919	11,22	39,10
VF.C.H.20.600.1800	600	1800	3,091	11,88	41,40
VF.C.H.20.600.1900	600	1900	3,262	12,54	43,70
VF.C.H.20.600.2000	600	2000	3,434	13,20	46,00
VF.C.H.20.600.2100	600	2100	3,606	13,86	48,30
VF.C.H.20.600.2200	600	2200	3,777	14,52	50,60
VF.C.H.20.600.2300	600	2300	3,949	15,18	52,90
VF.C.H.20.600.2400	600	2400	4,121	15,84	55,20
VF.C.H.20.600.2500	600	2500	4,293	16,50	57,50
VF.C.H.20.600.2600	600	2600	4,464	17,16	59,80
VF.C.H.20.600.2700	600	2700	4,636	17,82	62,10
VF.C.H.20.600.2800	600	2800	4,808	18,48	64,40
VF.C.H.20.600.2900	600	2900	4,979	19,14	66,70
VF.C.H.20.600.3000	600	3000	5,151	19,80	69,00

РАДИАТОР STEEL HYGIENE С НИЖНИМ ПОДКЛЮЧЕНИЕМ VCH20 600*

Возможно изготовление СТМ



Артикул	Высота, мм	Длина, мм	Теплоотдача, кВт	Объем, л	Вес, кг
VF.VC.H.R.20.600.0400	600	400	0,687	2,64	9,20
VF.VC.H.R.20.600.0500	600	500	0,859	3,30	11,50
VF.VC.H.R.20.600.0600	600	600	1,030	3,96	13,80
VF.VC.H.R.20.600.0700	600	700	1,202	4,62	16,10
VF.VC.H.R.20.600.0800	600	800	1,374	5,28	18,40
VF.VC.H.R.20.600.0900	600	900	1,545	5,94	20,70
VF.VC.H.R.20.600.1000	600	1000	1,717	6,60	23,00
VF.VC.H.R.20.600.1100	600	1100	1,889	7,26	25,30
VF.VC.H.R.20.600.1200	600	1200	2,060	7,92	27,60
VF.VC.H.R.20.600.1300	600	1300	2,232	8,58	29,90
VF.VC.H.R.20.600.1400	600	1400	2,404	9,24	32,20
VF.VC.H.R.20.600.1500	600	1500	2,576	9,90	34,50
VF.VC.H.R.20.600.1600	600	1600	2,747	10,56	36,80
VF.VC.H.R.20.600.1700	600	1700	2,919	11,22	39,10
VF.VC.H.R.20.600.1800	600	1800	3,091	11,88	41,40
VF.VC.H.R.20.600.1900	600	1900	3,262	12,54	43,70
VF.VC.H.R.20.600.2000	600	2000	3,434	13,20	46,00
VF.VC.H.R.20.600.2100	600	2100	3,606	13,86	48,30
VF.VC.H.R.20.600.2200	600	2200	3,777	14,52	50,60
VF.VC.H.R.20.600.2300	600	2300	3,949	15,18	52,90
VF.VC.H.R.20.600.2400	600	2400	4,121	15,84	55,20
VF.VC.H.R.20.600.2500	600	2500	4,293	16,50	57,50
VF.VC.H.R.20.600.2600	600	2600	4,464	17,16	59,80
VF.VC.H.R.20.600.2700	600	2700	4,636	17,82	62,10
VF.VC.H.R.20.600.2800	600	2800	4,808	18,48	64,40
VF.VC.H.R.20.600.2900	600	2900	4,979	19,14	66,70
VF.VC.H.R.20.600.3000	600	3000	5,151	19,80	69,00

**В каталоге представлены радиаторы с нижним правосторонним подключением.*
В продаже имеются радиаторы с нижним левосторонним подключением (Артикул+L).

ГИГИЕНИЧЕСКИЕ РАДИАТОРЫ

РАДИАТОР STEEL HYGIENE С БОКОВЫМ ПОДКЛЮЧЕНИЕМ CH30 300

Возможно изготовление СТМ



Артикул	Высота, мм	Длина, мм	Теплоотдача, кВт	Объем, л	Вес, кг
VF.C.H.30.300.0400	300	400	0,540	2,25	8,16
VF.C.H.30.300.0500	300	500	0,675	2,82	9,88
VF.C.H.30.300.0600	300	600	0,810	3,39	11,60
VF.C.H.30.300.0700	300	700	0,945	3,96	13,32
VF.C.H.30.300.0800	300	800	1,080	4,53	15,01
VF.C.H.30.300.0900	300	900	1,215	5,10	16,73
VF.C.H.30.300.1000	300	1000	1,350	5,67	18,59
VF.C.H.30.300.1100	300	1100	1,485	6,24	20,31
VF.C.H.30.300.1200	300	1200	1,620	6,81	22,00
VF.C.H.30.300.1300	300	1300	1,755	7,38	23,74
VF.C.H.30.300.1400	300	1400	1,890	7,95	25,46
VF.C.H.30.300.1500	300	1500	2,025	8,52	27,32
VF.C.H.30.300.1600	300	1600	2,160	9,09	29,01
VF.C.H.30.300.1700	300	1700	2,295	9,66	30,80
VF.C.H.30.300.1800	300	1800	2,430	10,23	32,52
VF.C.H.30.300.1900	300	1900	2,565	10,80	34,24
VF.C.H.30.300.2000	300	2000	2,700	11,37	36,07
VF.C.H.30.300.2100	300	2100	2,835	11,94	37,79
VF.C.H.30.300.2200	300	2200	2,970	12,51	39,51
VF.C.H.30.300.2300	300	2300	3,105	13,08	41,24
VF.C.H.30.300.2400	300	2400	3,240	13,65	42,93
VF.C.H.30.300.2500	300	2500	3,375	14,22	44,65
VF.C.H.30.300.2600	300	2600	3,510	14,79	46,37
VF.C.H.30.300.2700	300	2700	3,645	15,36	48,08
VF.C.H.30.300.2800	300	2800	3,780	15,93	49,78
VF.C.H.30.300.2900	300	2900	3,915	16,50	51,50
VF.C.H.30.300.3000	300	3000	4,050	17,07	53,22

РАДИАТОР STEEL HYGIENE С НИЖНИМ ПОДКЛЮЧЕНИЕМ VCH30 300*

Возможно изготовление СТМ



Артикул	Высота, мм	Длина, мм	Теплоотдача, кВт	Объем, л	Вес, кг
VF.VC.H.R.30.300.0400	300	400	0,540	2,25	8,16
VF.VC.H.R.30.300.0500	300	500	0,675	2,82	9,88
VF.VC.H.R.30.300.0600	300	600	0,810	3,39	11,60
VF.VC.H.R.30.300.0700	300	700	0,945	3,96	13,32
VF.VC.H.R.30.300.0800	300	800	1,080	4,53	15,01
VF.VC.H.R.30.300.0900	300	900	1,215	5,10	16,73
VF.VC.H.R.30.300.1000	300	1000	1,350	5,67	18,59
VF.VC.H.R.30.300.1100	300	1100	1,485	6,24	20,31
VF.VC.H.R.30.300.1200	300	1200	1,620	6,81	22,00
VF.VC.H.R.30.300.1300	300	1300	1,755	7,38	23,74
VF.VC.H.R.30.300.1400	300	1400	1,890	7,95	25,46
VF.VC.H.R.30.300.1500	300	1500	2,025	8,52	27,32
VF.VC.H.R.30.300.1600	300	1600	2,160	9,09	29,01
VF.VC.H.R.30.300.1700	300	1700	2,295	9,66	30,80
VF.VC.H.R.30.300.1800	300	1800	2,430	10,23	32,52
VF.VC.H.R.30.300.1900	300	1900	2,565	10,80	34,24
VF.VC.H.R.30.300.2000	300	2000	2,700	11,37	36,07
VF.VC.H.R.30.300.2100	300	2100	2,835	11,94	37,79
VF.VC.H.R.30.300.2200	300	2200	2,970	12,51	39,51
VF.VC.H.R.30.300.2300	300	2300	3,105	13,08	41,24
VF.VC.H.R.30.300.2400	300	2400	3,240	13,65	42,93
VF.VC.H.R.30.300.2500	300	2500	3,375	14,22	44,65
VF.VC.H.R.30.300.2600	300	2600	3,510	14,79	46,37
VF.VC.H.R.30.300.2700	300	2700	3,645	15,36	48,08
VF.VC.H.R.30.300.2800	300	2800	3,780	15,93	49,78
VF.VC.H.R.30.300.2900	300	2900	3,915	16,50	51,50
VF.VC.H.R.30.300.3000	300	3000	4,050	17,07	53,22

**В каталоге представлены радиаторы с нижним правосторонним подключением.*
В продаже имеются радиаторы с нижним левосторонним подключением (Артикул+L).

РАДИАТОР STEEL HYGIENE С БОКОВЫМ ПОДКЛЮЧЕНИЕМ CH30 400

Возможно изготовление СТМ



Артикул	Высота, мм	Длина, мм	Теплоотдача, кВт	Объем, л	Вес, кг
VF.C.H.30.400.0400	400	400	0,696	2,68	9,20
VF.C.H.30.400.0500	400	500	0,870	3,35	11,50
VF.C.H.30.400.0600	400	600	1,044	4,02	13,80
VF.C.H.30.400.0700	400	700	1,218	4,69	16,10
VF.C.H.30.400.0800	400	800	1,392	5,36	18,40
VF.C.H.30.400.0900	400	900	1,566	6,03	20,70
VF.C.H.30.400.1000	400	1000	1,740	6,70	23,00
VF.C.H.30.400.1100	400	1100	1,914	7,37	25,30
VF.C.H.30.400.1200	400	1200	2,088	8,04	27,60
VF.C.H.30.400.1300	400	1300	2,262	8,71	29,90
VF.C.H.30.400.1400	400	1400	2,436	9,38	32,20
VF.C.H.30.400.1500	400	1500	2,610	10,05	34,50
VF.C.H.30.400.1600	400	1600	2,784	10,72	36,80
VF.C.H.30.400.1700	400	1700	2,958	11,39	39,10
VF.C.H.30.400.1800	400	1800	3,132	12,06	41,40
VF.C.H.30.400.1900	400	1900	3,306	12,73	43,70
VF.C.H.30.400.2000	400	2000	3,480	13,40	46,00
VF.C.H.30.400.2100	400	2100	3,654	14,07	48,30
VF.C.H.30.400.2200	400	2200	3,828	14,74	50,60
VF.C.H.30.400.2300	400	2300	4,002	15,41	52,90
VF.C.H.30.400.2400	400	2400	4,176	16,08	55,20
VF.C.H.30.400.2500	400	2500	4,350	16,75	57,50
VF.C.H.30.400.2600	400	2600	4,524	17,42	59,80
VF.C.H.30.400.2700	400	2700	4,698	18,09	62,10
VF.C.H.30.400.2800	400	2800	4,872	18,76	64,40
VF.C.H.30.400.2900	400	2900	5,046	19,43	66,70
VF.C.H.30.400.3000	400	3000	5,220	20,10	69,00

РАДИАТОР STEEL HYGIENE С НИЖНИМ ПОДКЛЮЧЕНИЕМ VCH30 400*

Возможно изготовление СТМ



Артикул	Высота, мм	Длина, мм	Теплоотдача, кВт	Объем, л	Вес, кг
VF.VC.H.R.30.400.0400	400	400	0,696	2,68	9,20
VF.VC.H.R.30.400.0500	400	500	0,870	3,35	11,50
VF.VC.H.R.30.400.0600	400	600	1,044	4,02	13,80
VF.VC.H.R.30.400.0700	400	700	1,218	4,69	16,10
VF.VC.H.R.30.400.0800	400	800	1,392	5,36	18,40
VF.VC.H.R.30.400.0900	400	900	1,566	6,03	20,70
VF.VC.H.R.30.400.1000	400	1000	1,740	6,70	23,00
VF.VC.H.R.30.400.1100	400	1100	1,914	7,37	25,30
VF.VC.H.R.30.400.1200	400	1200	2,088	8,04	27,60
VF.VC.H.R.30.400.1300	400	1300	2,262	8,71	29,90
VF.VC.H.R.30.400.1400	400	1400	2,436	9,38	32,20
VF.VC.H.R.30.400.1500	400	1500	2,610	10,05	34,50
VF.VC.H.R.30.400.1600	400	1600	2,784	10,72	36,80
VF.VC.H.R.30.400.1700	400	1700	2,958	11,39	39,10
VF.VC.H.R.30.400.1800	400	1800	3,132	12,06	41,40
VF.VC.H.R.30.400.1900	400	1900	3,306	12,73	43,70
VF.VC.H.R.30.400.2000	400	2000	3,480	13,40	46,00
VF.VC.H.R.30.400.2100	400	2100	3,654	14,07	48,30
VF.VC.H.R.30.400.2200	400	2200	3,828	14,74	50,60
VF.VC.H.R.30.400.2300	400	2300	4,002	15,41	52,90
VF.VC.H.R.30.400.2400	400	2400	4,176	16,08	55,20
VF.VC.H.R.30.400.2500	400	2500	4,350	16,75	57,50
VF.VC.H.R.30.400.2600	400	2600	4,524	17,42	59,80
VF.VC.H.R.30.400.2700	400	2700	4,698	18,09	62,10
VF.VC.H.R.30.400.2800	400	2800	4,872	18,76	64,40
VF.VC.H.R.30.400.2900	400	2900	5,046	19,43	66,70
VF.VC.H.R.30.400.3000	400	3000	5,220	20,10	69,00

**В каталоге представлены радиаторы с нижним правосторонним подключением.*
В продаже имеются радиаторы с нижним левосторонним подключением (Артикул+L).

ГИГИЕНИЧЕСКИЕ РАДИАТОРЫ

РАДИАТОР STEEL HYGIENE С БОКОВЫМ ПОДКЛЮЧЕНИЕМ CH30 500

Возможно изготовление СТМ



Артикул	Высота, мм	Длина, мм	Теплоотдача, кВт	Объем, л	Вес, кг
VF.C.H.30.500.0400	500	400	0,840	3,37	13,22
VF.C.H.30.500.0500	500	500	1,085	4,21	16,18
VF.C.H.30.500.0600	500	600	1,260	5,05	19,14
VF.C.H.30.500.0700	500	700	1,470	5,89	22,11
VF.C.H.30.500.0800	500	800	1,680	6,74	25,10
VF.C.H.30.500.0900	500	900	1,890	7,58	28,06
VF.C.H.30.500.1000	500	1000	1,998	8,42	31,17
VF.C.H.30.500.1100	500	1100	2,310	9,26	34,13
VF.C.H.30.500.1200	500	1200	2,520	10,11	37,12
VF.C.H.30.500.1300	500	1300	2,730	10,95	40,10
VF.C.H.30.500.1400	500	1400	2,940	11,80	43,06
VF.C.H.30.500.1500	500	1500	3,150	12,64	46,17
VF.C.H.30.500.1600	500	1600	3,360	13,48	49,13
VF.C.H.30.500.1700	500	1700	3,570	14,32	52,20
VF.C.H.30.500.1800	500	1800	3,780	15,17	55,16
VF.C.H.30.500.1900	500	1900	3,990	16,01	58,13
VF.C.H.30.500.2000	500	2000	4,200	16,85	61,23
VF.C.H.30.500.2100	500	2100	4,410	17,69	64,22
VF.C.H.30.500.2200	500	2200	4,620	18,54	67,19
VF.C.H.30.500.2300	500	2300	4,830	19,38	70,16
VF.C.H.30.500.2400	500	2400	5,040	20,22	73,13
VF.C.H.30.500.2500	500	2500	5,250	21,06	76,09
VF.C.H.30.500.2600	500	2600	5,460	21,91	79,08
VF.C.H.30.500.2700	500	2700	5,670	22,76	82,05
VF.C.H.30.500.2800	500	2800	5,880	23,60	85,01
VF.C.H.30.500.2900	500	2900	6,090	24,44	87,99
VF.C.H.30.500.3000	500	3000	6,300	25,28	90,97

РАДИАТОР STEEL HYGIENE С НИЖНИМ ПОДКЛЮЧЕНИЕМ VCH30 500*

Возможно изготовление СТМ



Артикул	Высота, мм	Длина, мм	Теплоотдача, кВт	Объем, л	Вес, кг
VF.VC.H.R.30.500.0400	500	400	0,840	3,37	13,22
VF.VC.H.R.30.500.0500	500	500	1,085	4,21	16,18
VF.VC.H.R.30.500.0600	500	600	1,260	5,05	19,14
VF.VC.H.R.30.500.0700	500	700	1,470	5,89	22,11
VF.VC.H.R.30.500.0800	500	800	1,680	6,74	25,10
VF.VC.H.R.30.500.0900	500	900	1,890	7,58	28,06
VF.VC.H.R.30.500.1000	500	1000	1,998	8,42	31,17
VF.VC.H.R.30.500.1100	500	1100	2,310	9,26	34,13
VF.VC.H.R.30.500.1200	500	1200	2,520	10,11	37,12
VF.VC.H.R.30.500.1300	500	1300	2,730	10,95	40,10
VF.VC.H.R.30.500.1400	500	1400	2,940	11,80	43,06
VF.VC.H.R.30.500.1500	500	1500	3,150	12,64	46,17
VF.VC.H.R.30.500.1600	500	1600	3,360	13,48	49,13
VF.VC.H.R.30.500.1700	500	1700	3,570	14,32	52,20
VF.VC.H.R.30.500.1800	500	1800	3,780	15,17	55,16
VF.VC.H.R.30.500.1900	500	1900	3,990	16,01	58,13
VF.VC.H.R.30.500.2000	500	2000	4,200	16,85	61,23
VF.VC.H.R.30.500.2100	500	2100	4,410	17,69	64,22
VF.VC.H.R.30.500.2200	500	2200	4,620	18,54	67,19
VF.VC.H.R.30.500.2300	500	2300	4,830	19,38	70,16
VF.VC.H.R.30.500.2400	500	2400	5,040	20,22	73,13
VF.VC.H.R.30.500.2500	500	2500	5,250	21,06	76,09
VF.VC.H.R.30.500.2600	500	2600	5,460	21,91	79,08
VF.VC.H.R.30.500.2700	500	2700	5,670	22,76	82,05
VF.VC.H.R.30.500.2800	500	2800	5,880	23,60	85,01
VF.VC.H.R.30.500.2900	500	2900	6,090	24,44	87,99
VF.VC.H.R.30.500.3000	500	3000	6,300	25,28	90,97

**В каталоге представлены радиаторы с нижним правосторонним подключением.*
В продаже имеются радиаторы с нижним левосторонним подключением (Артикул+L).

РАДИАТОР STEEL HYGIENE С БОКОВЫМ ПОДКЛЮЧЕНИЕМ CH30 600

Возможно изготовление СТМ



Артикул	Высота, мм	Длина, мм	Теплоотдача, кВт	Объем, л	Вес, кг
VF.C.H.30.600.0400	600	400	0,976	3,92	13,84
VF.C.H.30.600.0500	600	500	1,220	4,90	17,30
VF.C.H.30.600.0600	600	600	1,464	5,88	20,76
VF.C.H.30.600.0700	600	700	1,708	6,86	24,22
VF.C.H.30.600.0800	600	800	1,952	7,84	27,68
VF.C.H.30.600.0900	600	900	2,196	8,82	31,14
VF.C.H.30.600.1000	600	1000	2,440	9,80	34,60
VF.C.H.30.600.1100	600	1100	2,684	10,78	38,06
VF.C.H.30.600.1200	600	1200	2,928	11,76	41,52
VF.C.H.30.600.1300	600	1300	3,172	12,74	44,98
VF.C.H.30.600.1400	600	1400	3,416	13,72	48,44
VF.C.H.30.600.1500	600	1500	3,660	14,70	51,90
VF.C.H.30.600.1600	600	1600	3,904	15,68	55,36
VF.C.H.30.600.1700	600	1700	4,148	16,66	58,82
VF.C.H.30.600.1800	600	1800	4,392	17,64	62,28
VF.C.H.30.600.1900	600	1900	4,636	18,62	65,74
VF.C.H.30.600.2000	600	2000	4,880	19,60	69,20
VF.C.H.30.600.2100	600	2100	5,124	20,58	72,66
VF.C.H.30.600.2200	600	2200	5,368	21,56	76,12
VF.C.H.30.600.2300	600	2300	5,612	22,54	79,58
VF.C.H.30.600.2400	600	2400	5,856	23,52	83,04
VF.C.H.30.600.2500	600	2500	6,100	24,50	86,50
VF.C.H.30.600.2600	600	2600	6,344	25,48	89,96
VF.C.H.30.600.2700	600	2700	6,588	26,46	93,42
VF.C.H.30.600.2800	600	2800	6,832	27,44	96,88
VF.C.H.30.600.2900	600	2900	7,076	28,42	100,34
VF.C.H.30.600.3000	600	3000	7,320	29,40	103,80

РАДИАТОР STEEL HYGIENE С НИЖНИМ ПОДКЛЮЧЕНИЕМ VCH30 600*

Возможно изготовление СТМ



Артикул	Высота, мм	Длина, мм	Теплоотдача, кВт	Объем, л	Вес, кг
VF.VC.H.R.30.600.0400	600	400	0,976	3,92	13,84
VF.VC.H.R.30.600.0500	600	500	1,220	4,90	17,30
VF.VC.H.R.30.600.0600	600	600	1,464	5,88	20,76
VF.VC.H.R.30.600.0700	600	700	1,708	6,86	24,22
VF.VC.H.R.30.600.0800	600	800	1,952	7,84	27,68
VF.VC.H.R.30.600.0900	600	900	2,196	8,82	31,14
VF.VC.H.R.30.600.1000	600	1000	2,440	9,80	34,60
VF.VC.H.R.30.600.1100	600	1100	2,684	10,78	38,06
VF.VC.H.R.30.600.1200	600	1200	2,928	11,76	41,52
VF.VC.H.R.30.600.1300	600	1300	3,172	12,74	44,98
VF.VC.H.R.30.600.1400	600	1400	3,416	13,72	48,44
VF.VC.H.R.30.600.1500	600	1500	3,660	14,70	51,90
VF.VC.H.R.30.600.1600	600	1600	3,904	15,68	55,36
VF.VC.H.R.30.600.1700	600	1700	4,148	16,66	58,82
VF.VC.H.R.30.600.1800	600	1800	4,392	17,64	62,28
VF.VC.H.R.30.600.1900	600	1900	4,636	18,62	65,74
VF.VC.H.R.30.600.2000	600	2000	4,880	19,60	69,20
VF.VC.H.R.30.600.2100	600	2100	5,124	20,58	72,66
VF.VC.H.R.30.600.2200	600	2200	5,368	21,56	76,12
VF.VC.H.R.30.600.2300	600	2300	5,612	22,54	79,58
VF.VC.H.R.30.600.2400	600	2400	5,856	23,52	83,04
VF.VC.H.R.30.600.2500	600	2500	6,100	24,50	86,50
VF.VC.H.R.30.600.2600	600	2600	6,344	25,48	89,96
VF.VCH.R.30.600.2700	600	2700	6,588	26,46	93,42
VF.VCH.R.30.600.2800	600	2800	6,832	27,44	96,88
VF.VCH.R.30.600.2900	600	2900	7,076	28,42	100,34
VF.VCH.R.30.600.3000	600	3000	7,320	29,40	103,80

**В каталоге представлены радиаторы с нижним правосторонним подключением.*
В продаже имеются радиаторы с нижним левосторонним подключением (Артикул+L).

VALFEX®



АЛЮМИНИЕВЫЕ И БИМЕТАЛЛИЧЕСКИЕ РАДИАТОРЫ

Алюминиевые радиаторы - высокопрочные отопительные приборы, которые могут использоваться как для автономных систем отопления, так и для систем центрального отопления малоэтажных зданий. Высокая теплоотдача секций дает возможность использовать радиаторы в системах отопления с низкотемпературной системой эксплуатации. Малая инерционность радиаторов обеспечивает эффективное терморегулирование с гарантией максимальной комфортности. В качестве теплоносителя могут использоваться незамерзающие жидкости, водородный показатель pH которых находится в пределах 7-8. Алюминиевые радиаторы отопления производятся методом литья под давлением с использованием высококачественного сплава алюминия марки АК12М2 с низким содержанием цинка.

Биметаллические радиаторы - высокопрочные секционные отопительные приборы, в которых каждая секция представляет собой стальной сердечник, имеющий внешнюю оболочку из алюминиевого сплава. Высокая теплопроводность алюминия позволяет обеспечивать низкую тепловую инерционность и большую теплоотдачу, а стальной сердечник позволяет работать при большом давлении и выдерживать гидроудары, а также исключает контакт теплоносителя с алюминиевой оболочкой и, таким образом, не допускает электрохимической коррозии конструкции. Имея рабочее давление 24 атм., биметаллические радиаторы идеально подходят для многоквартирных домов с центральной системой отопления. Секции радиатора собираются на производстве с помощью стальных резьбовых ниппелей и прокладок.

Процесс покраски радиаторов проходит в два этапа. Сначала они погружаются в специальную ванну, в которой методом анафореза наносится базовый слой краски. Второй слой наносится в электростатической камере путём покрытия подготовленной поверхности радиатора порошковой краской с дальнейшей полимеризацией в печи. В результате приборы приобретают лакокрасочное покрытие высокого качества, которое обеспечивает высокую продолжительность службы.

Левое и правое подключение

- Гарантия 10 лет.
- Сертифицированы Госстандартом Российской Федерации и рекомендованы к применению в российских условиях.
- Максимальная температура теплоносителя 110°С
- Экологически безопасное покрытие

Схемы подключения и установки радиатора



АЛЮМИНИЕВЫЕ И БИМЕТАЛЛИЧЕСКИЕ

до **10** ЛЕТ
ГАРАНТИЯ



КОМПЛЕКТУЮЩИЕ ДЛЯ РАДИАТОРОВ:


Набор
для монтажа


Воздухоотводчик
для радиатора прямой


Ключ для ручного
воздхоотводчика


Радиаторная
арматура


Термоголовка
жидкостная


Кронштейн штыревой
плоский с дюбелем


Кронштейн угловой
универсальный

СКОРО ОТКРЫТИЕ собственного производства!

В третьем квартале 2025 года запланировано открытие радиаторного завода полного цикла с автоматизированными производственными линиями по изготовлению алюминиевых и биметаллических радиаторов отопления VALFEX мощностью 13 000 000 секций в год. На 12 000 м^2 будет производиться 16 моделей радиаторов более 240 типоразмеров. Завод оснащен самым современным оборудованием от зарубежных производителей.

Плавильные печи ведущего производителя оборудования итальянской фирмы Marconi, с производительностью более 4 тонн расплавленного металла в час. Состав расплава тщательно контролируется и регулярно очищается от вредных примесей. Полностью автоматизированные литейные комплексы от производителя фирмы LK, с усилием запирания 1250 тонн, укомплектованные роботами KUKA, и обломщиками SAIP. Оператор лишь запускает комплекс согласно технологическим картам, современная система термостатирования поддерживает необходимую температуру пресс-форм, оператору остается наблюдать за текущими параметрами и уровнем расплавленного металла в печах MARCONI.

Автоматические линии обработки и сборки радиаторов SAIP, с возможностью производства алюминиевых радиаторов с приварными и обжимными крышками, автоматизированы на 90%. Один оператор выкладывает полученные в литейном цехе заготовки, второй оператор проводит испытания всех 100% обработанных, скрученных и подготовленных к окраске радиаторов на герметичность давлением воздуха, превышающем рабочее в 1,5 раза. Все остальные операции проходят без участия работников.

Современная окрасочная линия турецкого производства фирмы BOYSIS. С мощным туннелем подготовки поверхности, в который входят две ванны химического обезжиривания с распылением и одна с погружением, промывочные ванны с каскадной системой промывки дем-водой, ванной конверсии, для улучшения адгезии и промывкой в двух ваннах дем-водой. Ванна нанесения анафорезного грунта с сушкой и дальнейшим нанесением порошкового покрытия в камере фирмы WAGNER (Германия). Камера оснащена роботами-манипуляторами и находится в «чистой комнате», которая оснащена индивидуальной системой кондиционирования, что создает благоприятный климат для нанесения порошкового покрытия. Полимеризация в печи придает завершенный вид радиаторам.





СЕРИЯ BASE ALU



РАДИАТОР BASE ALU 350

СОБСТВЕННОЕ ПРОИЗВОДСТВО

Артикул	Межосевое расстояние	Высота, мм	Длина, мм	Глубина	Кол-во секций	Теплоотдача, кВт	Объем, л	Вес, кг	
VF.ALU.350.80.04.B	350	425	320	80	4	скоро в продаже			NEW
VF.ALU.350.80.06.B	350	425	480	80	6	скоро в продаже			NEW
VF.ALU.350.80.08.B	350	425	640	80	8	скоро в продаже			NEW
VF.ALU.350.80.10.B	350	425	800	80	10	скоро в продаже			NEW
VF.ALU.350.80.12.B	350	425	960	80	12	скоро в продаже			NEW
VF.ALU.350.80.14.B	350		1120	80	14	скоро в продаже			NEW



РАДИАТОР BASE ALU 500

СОБСТВЕННОЕ ПРОИЗВОДСТВО

Артикул	Межосевое расстояние	Высота, мм	Длина, мм	Глубина	Кол-во секций	Теплоотдача, кВт	Объем, л	Вес, кг	
VF.ALU.500.80.04.B	500	575	320	80	4	скоро в продаже			NEW
VF.ALU.500.80.06.B	500	575	480	80	6	скоро в продаже			NEW
VF.ALU.500.80.08.B	500	575	640	80	8	скоро в продаже			NEW
VF.ALU.500.80.10.B	500	575	800	80	10	скоро в продаже			NEW
VF.ALU.500.80.12.B	500	575	960	80	12	скоро в продаже			NEW
VF.ALU.500.80.14.B	500	575	1120	80	14	скоро в продаже			NEW



РАДИАТОР BASE PRO ALU 350

СОБСТВЕННОЕ ПРОИЗВОДСТВО

Артикул	Межосевое расстояние	Высота, мм	Длина, мм	Глубина	Кол-во секций	Теплоотдача, кВт	Объем, л	Вес, кг	
VF.ALU.350.80.04.B	350	425	320	80	4	скоро в продаже			NEW
VF.ALU.350.80.06.B	350	425	480	80	6	скоро в продаже			NEW
VF.ALU.350.80.08.B	350	425	640	80	8	скоро в продаже			NEW
VF.ALU.350.80.10.B	350	425	800	80	10	скоро в продаже			NEW
VF.ALU.350.80.12.B	350	425	960	80	12	скоро в продаже			NEW
VF.ALU.350.80.14.B	350	425	1120	80	14	скоро в продаже			NEW

СЕРИЯ BASE BM



РАДИАТОР BASE BM 350

СОБСТВЕННОЕ ПРОИЗВОДСТВО

Артикул	Межосевое расстояние	Высота, мм	Длина, мм	Глубина	Кол-во секций	Теплоотдача, кВт	Объем, л	Вес, кг	
VF.BM.350.80.04.B	350	425	320	80	4	скоро в продаже			NEW
VF.BM.350.80.06.B	350	425	480	80	6	скоро в продаже			NEW
VF.BM.350.80.08.B	350	425	640	80	8	скоро в продаже			NEW
VF.BM.350.80.10.B	350	425	800	80	10	скоро в продаже			NEW
VF.BM.350.80.12.B	350	425	960	80	12	скоро в продаже			NEW
VF.BM.350.80.14.B	350		1120	80	14	скоро в продаже			NEW



РАДИАТОР BASE BM 500

СОБСТВЕННОЕ ПРОИЗВОДСТВО

Артикул	Межосевое расстояние	Высота, мм	Длина, мм	Глубина	Кол-во секций	Теплоотдача, кВт	Объем, л	Вес, кг	
VF.BM.500.80.04.B	500	575	320	80	4	скоро в продаже			NEW
VF.BM.500.80.06.B	500	575	480	80	6	скоро в продаже			NEW
VF.BM.500.80.08.B	500	575	640	80	8	скоро в продаже			NEW
VF.BM.500.80.10.B	500	575	800	80	10	скоро в продаже			NEW
VF.BM.500.80.12.B	500	575	960	80	12	скоро в продаже			NEW
VF.BM.500.80.14.B	500	575	1120	80	14	скоро в продаже			NEW



РАДИАТОР BASE PRO BM 500

СОБСТВЕННОЕ ПРОИЗВОДСТВО

Артикул	Межосевое расстояние	Высота, мм	Длина, мм	Глубина	Кол-во секций	Теплоотдача, кВт	Объем, л	Вес, кг	
VF.BM.500.80.04.BP	500	575	320	80	4	скоро в продаже			NEW
VF.BM.500.80.06.BP	500	575	480	80	6	скоро в продаже			NEW
VF.BM.500.80.08.BP	500	575	640	80	8	скоро в продаже			NEW
VF.BM.500.80.10.BP	500	575	800	80	10	скоро в продаже			NEW
VF.BM.500.80.12.BP	500	575	960	80	12	скоро в продаже			NEW
VF.BM.500.80.14.BP	500	575	1120	80	14	скоро в продаже			NEW

СЕРИЯ ULTRA ALU



РАДИАТОР ULTRA ALU 200

СОБСТВЕННОЕ ПРОИЗВОДСТВО

Артикул	Межосевое расстояние	Высота, мм	Длина, мм	Глубина	Кол-во секций	Теплоотдача, кВт	Объем, л	Вес, кг	
VF.ALU.200.100.08.U	200	277	640	100	8	скоро в продаже			NEW
VF.ALU.200.100.10.U	200	277	800	100	10	скоро в продаже			NEW
VF.ALU.200.100.12.U	200	277	960	100	12	скоро в продаже			NEW
VF.ALU.200.100.14.U	200	277	1120	100	14	скоро в продаже			NEW



РАДИАТОР ULTRA ALU 350

СОБСТВЕННОЕ ПРОИЗВОДСТВО

Артикул	Межосевое расстояние	Высота, мм	Длина, мм	Глубина	Кол-во секций	Теплоотдача, кВт	Объем, л	Вес, кг	
VF.ALU.350.100.04.U	350	425	320	100	4	скоро в продаже			NEW
VF.ALU.350.100.06.U	350	425	480	100	6	скоро в продаже			NEW
VF.ALU.350.100.08.U	350	425	640	100	8	скоро в продаже			NEW
VF.ALU.350.100.10.U	350	425	800	100	10	скоро в продаже			NEW
VF.ALU.350.100.12.U	350	425	960	100	12	скоро в продаже			NEW
VF.ALU.350.100.14.U	350	425	1120	100	14	скоро в продаже			NEW



РАДИАТОР ULTRA ALU 500

СОБСТВЕННОЕ ПРОИЗВОДСТВО

Артикул	Межосевое расстояние	Высота, мм	Длина, мм	Глубина	Кол-во секций	Теплоотдача, кВт	Объем, л	Вес, кг	
VF.ALU.500.100.04.U	500	575	320	100	4	скоро в продаже			NEW
VF.ALU.500.100.06.U	500	575	480	100	6	скоро в продаже			NEW
VF.ALU.500.100.08.U	500	575	640	100	8	скоро в продаже			NEW
VF.ALU.500.100.10.U	500	575	800	100	10	скоро в продаже			NEW
VF.ALU.500.100.12.U	500	575	960	100	12	скоро в продаже			NEW
VF.ALU.500.100.14.U	500	575	1120	100	14	скоро в продаже			NEW



РАДИАТОР ULTRA ECO ALU 500

СОБСТВЕННОЕ ПРОИЗВОДСТВО

Артикул	Межосевое расстояние	Высота, мм	Длина, мм	Глубина	Кол-во секций	Теплоотдача, кВт	Объем, л	Вес, кг	
VF.ALU.500.100.04.UE	500	575	320	100	4	скоро в продаже			NEW
VF.ALU.500.100.06.UE	500	575	480	100	6	скоро в продаже			NEW
VF.ALU.500.100.08.UE	500	575	640	100	8	скоро в продаже			NEW
VF.ALU.500.100.10.UE	500	575	800	100	10	скоро в продаже			NEW
VF.ALU.500.100.12.UE	500	575	960	100	12	скоро в продаже			NEW
VF.ALU.500.100.14.UE	500	575	1120	100	14	скоро в продаже			NEW

СЕРИЯ ULTRA BM



РАДИАТОР ULTRA BM 200

СОБСТВЕННОЕ ПРОИЗВОДСТВО

Артикул	Межосевое расстояние	Высота, мм	Длина, мм	Глубина	Кол-во секций	Теплоотдача, кВт	Объем, л	Вес, кг	
VF.BM.200.100.08.U	200	277	640	100	8	скоро в продаже			NEW
VF.BM.200.100.10.U	200	277	800	100	10	скоро в продаже			NEW
VF.BM.200.100.12.U	200	277	960	100	12	скоро в продаже			NEW
VF.BM.200.100.14.U	200	277	1120	100	14	скоро в продаже			NEW



РАДИАТОР ULTRA BM 350

СОБСТВЕННОЕ ПРОИЗВОДСТВО

Артикул	Межосевое расстояние	Высота, мм	Длина, мм	Глубина	Кол-во секций	Теплоотдача, кВт	Объем, л	Вес, кг	
VF.BM.350.100.04.U	350	425	320	100	4	скоро в продаже			NEW
VF.BM.350.100.06.U	350	425	480	100	6	скоро в продаже			NEW
VF.BM.350.100.08.U	350	425	640	100	8	скоро в продаже			NEW
VF.BM.350.100.10.U	350	425	800	100	10	скоро в продаже			NEW
VF.BM.350.100.12.U	350	425	960	100	12	скоро в продаже			NEW
VF.BM.350.100.14.U	350	425	1120	100	14	скоро в продаже			NEW



РАДИАТОР ULTRA BM 500

СОБСТВЕННОЕ ПРОИЗВОДСТВО

Артикул	Межосевое расстояние	Высота, мм	Длина, мм	Глубина	Кол-во секций	Теплоотдача, кВт	Объем, л	Вес, кг	
VF.BM.500.100.04.U	500	575	320	100	4	скоро в продаже			NEW
VF.BM.500.100.06.U	500	575	480	100	6	скоро в продаже			NEW
VF.BM.500.100.08.U	500	575	640	100	8	скоро в продаже			NEW
VF.BM.500.100.10.U	500	575	800	100	10	скоро в продаже			NEW
VF.BM.500.100.12.U	500	575	960	100	12	скоро в продаже			NEW
VF.BM.500.100.14.U	500	575	1120	100	14	скоро в продаже			NEW



РАДИАТОР ULTRA ECO BM 500

СОБСТВЕННОЕ ПРОИЗВОДСТВО

Артикул	Межосевое расстояние	Высота, мм	Длина, мм	Глубина	Кол-во секций	Теплоотдача, кВт	Объем, л	Вес, кг	
VF.BM.500.100.04.UE	500	575	320	100	4	скоро в продаже			NEW
VF.BM.500.100.06.UE	500	575	480	100	6	скоро в продаже			NEW
VF.BM.500.100.08.UE	500	575	640	100	8	скоро в продаже			NEW
VF.BM.500.100.10.UE	500	575	800	100	10	скоро в продаже			NEW
VF.BM.500.100.12.UE	500	575	960	100	12	скоро в продаже			NEW
VF.BM.500.100.14.UE	500	575	1120	100	14	скоро в продаже			NEW

СЕРИЯ PREMIO



РАДИАТОР PREMIO ALU 500

СОБСТВЕННОЕ ПРОИЗВОДСТВО

Артикул	Межосевое расстояние	Высота, мм	Длина, мм	Глубина	Кол-во секции	Теплоотдача, кВт	Объем, л	Вес, кг	
VF.ALU.500.96.04.U	500	575	320	96	4	скоро в продаже			NEW
VF.ALU.500.96.06.U	500	575	480	96	6	скоро в продаже			NEW
VF.ALU.500.96.08.U	500	575	640	96	8	скоро в продаже			NEW
VF.ALU.500.96.10.U	500	575	800	96	10	скоро в продаже			NEW
VF.ALU.500.96.12.U	500	575	960	96	12	скоро в продаже			NEW
VF.ALU.500.96.14.U	500	575	1120	96	14	скоро в продаже			NEW



РАДИАТОР PREMIO BM 500

СОБСТВЕННОЕ ПРОИЗВОДСТВО

Артикул	Межосевое расстояние	Высота, мм	Длина, мм	Глубина	Кол-во секции	Теплоотдача, кВт	Объем, л	Вес, кг	
VF.BM.500.96.04.U	500	590	240	96	4	скоро в продаже			NEW
VF.BM.500.96.06.U	500	590	320	96	6	скоро в продаже			NEW
VF.BM.500.96.08.U	500	590	400	96	8	скоро в продаже			NEW
VF.BM.500.96..10.U	500	590	480	96	10	скоро в продаже			NEW
VF.BM.500.96.12.U	500	590	560	96	12	скоро в продаже			NEW
VF.BM.500.96.14.U	500	590	640	96	14	скоро в продаже			NEW

СЕРИЯ BASE ALU



РАДИАТОР BASE ALU 350

Артикул	Межосевое расстояние	Высота, мм	Длина, мм	Глубина	Кол-во секции	Теплоотдача, кВт	Объем, л	Вес, кг
CO-BS 350/6 L	350	422	456	78	6	0,822	1,68	3,78
CO-BS 350/8 L	350	422	608	78	8	1,096	2,24	5,04
CO-BS 350/10 L	350	422	760	78	10	1,370	2,80	6,30
CO-BS 350/12 L	350	422	912	78	12	1,644	3,36	7,56



РАДИАТОР BASE ALU 500

Артикул	Межосевое расстояние	Высота, мм	Длина, мм	Глубина	Кол-во секции	Теплоотдача, кВт	Объем, л	Вес, кг
CO-BB 500E/4 L	500	572	312	78	4	0,600	1,12	3,28
CO-BB 500E/6 L	500	572	468	78	6	0,900	1,68	4,92
CO-BB 500E/8 L	500	572	624	78	8	1,200	2,24	6,56
CO-BB 500E/10 L	500	572	780	78	10	1,500	2,80	8,20
CO-BB 500E/12 L	500	572	936	78	12	1,800	3,36	9,84

СЕРИЯ BASE BM



РАДИАТОР BASE BM 350

Артикул	Межосевое расстояние	Высота, мм	Длина, мм	Глубина	Кол-во секции	Теплоотдача, кВт	Объем, л	Вес, кг
FB-AG 350/6 L	350	415	480	80	6	0,792	1,14	7,56
FB-AG 350/8 L	350	415	640	80	8	1,056	1,52	10,08
FB-AG 350/10 L	350	415	800	80	10	1,320	1,90	12,60
FB-AG 350/12 L	350	415	960	80	12	1,584	2,28	15,12



РАДИАТОР BASE BM 500

Артикул	Межосевое расстояние	Высота, мм	Длина, мм	Глубина	Кол-во секции	Теплоотдача, кВт	Объем, л	Вес, кг
FB-S 500/4 L	500	560	312	80	4	0,588	0,88	6,00
FB-S 500/6 L	500	560	468	80	6	0,882	1,32	9,00
FB-S 500/8 L	500	560	624	80	8	1,176	1,76	12,00
FB-S 500/10 L	500	560	780	80	10	1,470	2,20	15,00
FB-S 500/12 L	500	560	936	80	12	1,764	2,64	18,00

СЕРИЯ OPTIMA ALU



РАДИАТОР OPTIMA ALU 350

Артикул	Межосевое расстояние	Высота, мм	Длина, мм	Глубина	Кол-во секции	Теплоотдача, кВт	Объем, л	Вес, кг
CO-BA 350/6 L	350	420	444	75	6	0,702	1,5	3,18
CO-BA 350/8 L	350	420	592	75	8	0,936	2,0	4,24
CO-BA 350/10 L	350	420	740	75	10	1,170	2,5	5,30
CO-BA 350/12 L	350	420	888	75	12	1,404	3,0	6,36



РАДИАТОР OPTIMA ALU 500

Артикул	Межосевое расстояние	Высота, мм	Длина, мм	Глубина	Кол-во секции	Теплоотдача, кВт	Объем, л	Вес, кг
CO-BQ 500A/4 L	500	563	304	78	4	0,520	1,16	2,60
CO-BQ 500A/6 L	500	563	456	78	6	0,780	1,74	3,90
CO-BQ 500A/8 L	500	563	608	78	8	1,040	2,32	5,20
CO-BQ 500A/10 L	500	563	760	78	10	1,300	2,90	6,50
CO-BQ 500A/12 L	500	563	912	78	12	1,560	3,48	7,80

СЕРИЯ OPTIMA BM



РАДИАТОР OPTIMA BM 350

Артикул	Межосевое расстояние	Высота, мм	Длина, мм	Глубина	Кол-во секции	Теплоотдача, кВт	Объем, л	Вес, кг
FB-A 350/6 L	350	402	450	78	6	0,660	0,96	5,58
FB-A 350/8 L	350	402	600	78	8	0,880	1,28	7,44
FB-A 350/10 L	350	402	750	78	10	1,100	1,60	9,30
FB-A 350/12 L	350	402	900	78	12	1,320	1,92	11,16



РАДИАТОР OPTIMA BM 500

Артикул	Межосевое расстояние	Высота, мм	Длина, мм	Глубина	Кол-во секции	Теплоотдача, кВт	Объем, л	Вес, кг
FB-BQ 500A/4 L	500	558	300	78	4	0,500	0,76	4,40
FB-BQ 500A/6 L	500	558	450	78	6	0,750	1,14	6,60
FB-BQ 500A/8 L	500	558	600	78	8	1,000	1,52	8,80
FB-BQ 500A/10 L	500	558	720	78	10	1,250	1,90	11,00
FB-BQ 500A/12 L	500	558	900	78	12	1,500	2,28	13,20

СЕРИЯ SIMPLE ALU



РАДИАТОР SIMPLE ALU 200

Артикул	Межосевое расстояние	Высота, мм	Длина, мм	Глубина	Кол-во секции	Теплоотдача, кВт	Объем, л	Вес, кг
FF-Q 200A/8 L	200	275	632	97	8	0,680	1,92	5,20
FF-Q 200A/10 L	200	275	790	97	10	0,850	2,40	6,50
FF-Q 200A/12 L	200	275	948	97	12	1,020	2,88	7,80
FF-Q 200A/14 L	200	275	1106	97	14	1,190	3,36	9,10



РАДИАТОР SIMPLE ALU 500

Артикул	Межосевое расстояние	Высота, мм	Длина, мм	Глубина	Кол-во секции	Теплоотдача, кВт	Объем, л	Вес, кг
FF-Q 500A/4 L	500	566	304	94	4	0,560	1,28	2,80
FF-Q 500A/6 L	500	566	456	94	6	0,840	1,92	4,20
FF-Q 500A/8 L	500	566	608	94	8	1,120	2,56	5,60
FF-Q 500A/10 L	500	566	760	94	10	1,400	3,20	7,00
FF-Q 500A/12 L	500	566	912	94	12	1,680	3,74	8,40

СЕРИЯ SIMPLE BM



РАДИАТОР SIMPLE BM 200

Артикул	Межосевое расстояние	Высота, мм	Длина, мм	Глубина	Кол-во секции	Теплоотдача, кВт	Объем, л	Вес, кг
FF-F 200B/8 L	200	266	616	96	8	0,576	1,2	7,04
FF-F 200B/10 L	200	266	770	96	10	0,720	1,5	8,8
FF-F 200B/12 L	200	266	924	96	12	0,864	1,8	10,56
FF-F 200B/14 L	200	266	1078	96	14	1,008	2,1	12,32



РАДИАТОР SIMPLE BM 500

Артикул	Межосевое расстояние	Высота, мм	Длина, мм	Глубина	Кол-во секции	Теплоотдача, кВт	Объем, л	Вес, кг
FB-F 500B/4 L	500	567	312	94	4	0,540	0,80	5,00
FB-F 500B/6 L	500	567	468	94	6	0,810	1,20	7,50
FB-F 500B/8 L	500	567	624	94	8	1,080	1,60	10,00
FB-F 500B/10 L	500	567	780	94	10	1,350	2,00	12,50
FB-F 500B/12 L	500	567	936	94	12	1,620	2,40	15,00

VALFEX®



ЧУГУННЫЕ РАДИАТОРЫ

ЧУГУННЫЕ РАДИАТОРЫ

Чугунные радиаторы CAST IRON TM VALFEX предназначены для применения в системах водяного отопления жилых, административных, промышленных и общественных зданий, медицинских учреждений, а также индивидуальных домов и коттеджей.

Чугунные радиаторы TM VALFEX сертифицированы и соответствуют ГОСТ 31311-2005.

Конструкция радиатора представляет собой собранные вместе секции из высококачественного литейного чугуна.

Наружная поверхность радиатора покрыта защитным эмалевым покрытием.

2 ГАРАНТИЯ ГОДА

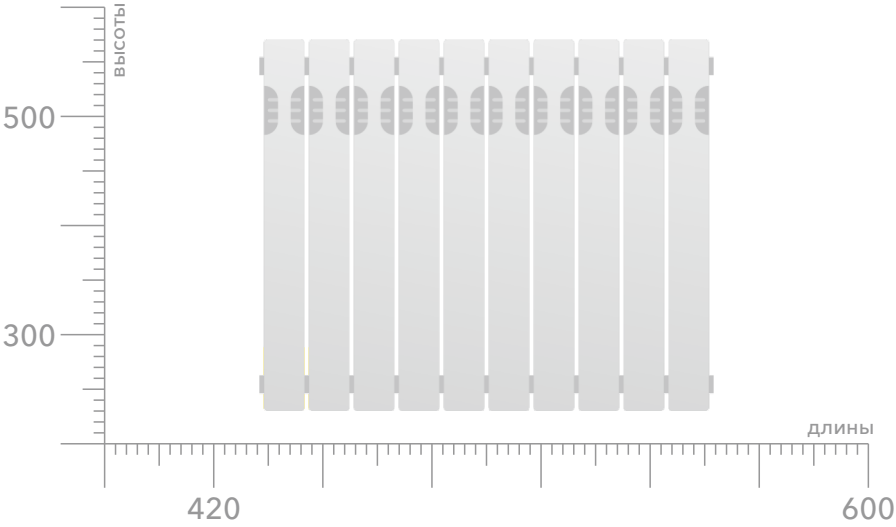

Схемы подключения и установки радиатора

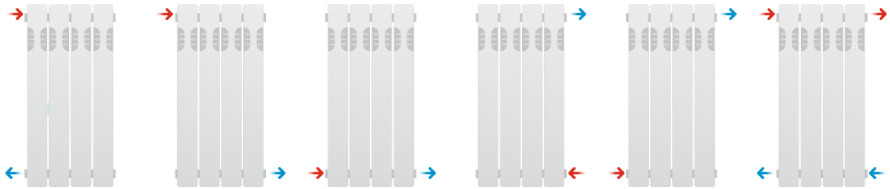

СЕРИЯ CAST IRON



РАДИАТОР CAST IRON

Секции	10	7	10
Артикул	VF.CI.300.010B	VF.CI.500.007B	VF.CI.500.010B
Межосевое расстояние, мм	300	500	500
Рабочее давление, бар	10	10	10
Испытательное давление, бар	18	18	18
Высота, мм	376	576	576
Глубина, мм	82	82	82
Длина, мм	600	420	600
Вес, кг	30	28	40
Емкость, л	3,20	3,15	4,50
Теплоотдача, кВт	0,840	0,742	1,060
Гарантия	2 года	2 года	2 года

КОМПЛЕКТУЮЩИЕ ДЛЯ РАДИАТОРОВ:



Универсальный набор для монтажа без кронштейнов



Воздухоотводчик для радиатора прямой



Ключ для ручного воздухоотводчика



Радиаторная арматура



Термоголовка жидкостная



Кронштейн штыревой плоский с дюбелем



Кронштейн двойной на полосе



Кронштейн напольный регулируемый

Варианты высоты радиаторов



VALFEX®



КОМПЛЕКТУЮЩИЕ ДЛЯ РАДИАТОРОВ

ЗАГЛУШКА ДЛЯ РАДИАТОРА

STEEL



Артикул	Размер G	Кол-во в уп., шт.	
VF.583.NN.012	1/2"	1000/20	NEW

Заглушка для радиатора с уплотнительным кольцом применяется в качестве соединительной детали частей трубопроводов отопления, холодного питьевого и горячего водоснабжения, транспортировки сжатого воздуха и других технологических сред, неагрессивных к материалу их изготовления в пределах допустимых значений температуры и давления.

ВОЗДУХООТВОДЧИК ДЛЯ РАДИАТОРА РУЧНОЙ

STEEL ALU BM CAST IRON



Артикул	Размер G	Раб. давление бар	t° теплоносителя	Кол-во в уп., шт.	Вес шт., кг	
VF.R.400	1/2"	10	110	500/10	0,019	
VF.R.400.034	3/4"	10	110	400/10	0,024	NEW

Воздухоотводчик ручной предназначен для ручного удаления воздуха и прочих газов из систем водяного отопления, холодного и горячего водоснабжения. Резьба - наружная, цилиндрическая трубная по ГОСТу 6357-81.

ВОЗДУХООТВОДЧИК ДЛЯ РАДИАТОРА РУЧНОЙ РЕГУЛИРОВКИ

ALU BM CAST IRON



Артикул	Размер G	Размер A, мм	Размер B, мм	Кол-во в уп., шт.	Вес шт., кг	
VF.R.300.012	1/2"	24	24	500/10	0,030	NEW
VF.R.300.034	3/4"	24	31	500/10	0,040	NEW

Воздухоотводчик ручной предназначен для ручного удаления воздуха и прочих газов из систем водяного отопления, холодного и горячего водоснабжения без помощи ключа. Резьба - наружная, цилиндрическая трубная по ГОСТу 6357-81.

ВОЗДУХООТВОДЧИК АВТОМАТИЧЕСКИЙ ДЛЯ РАДИАТОРА

ALU BM CAST IRON



Артикул	Размер G	Положение	Кол-во в уп., шт.	Вес шт., кг	
VF.500.L.100	1"	левое	100/1	0,130	NEW
VF.500.R.100	1"	правое	100/1	0,130	NEW

Автоматический воздухоотводчик предназначен для автоматического спуска воздуха из системы отопления, водоснабжения, кондиционирования. Предохраняет автономные закрытые системы от образования воздушных пробок, а так же от коррозии и кавитации.

КОМПЛЕКТУЮЩИЕ ДЛЯ РАДИАТОРОВ

Термостатический клапан предназначен для автоматического или ручного регулирования расхода теплоносителя через радиатор в системах отопления с рабочей температурой теплоносителя до +120°С и номинальным давлением до 1,0 Мпа (10 Атм.)

Внешний вид и габаритные размеры:





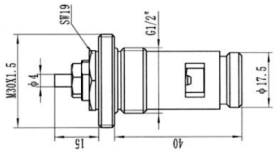

Технические характеристики:

Наименование параметра	Значение
Рабочее давление, не более, Мпа	1,0
Испытательное давление, Мпа	1,5
Рабочая температура теплоносителя, не более, °С	120
Резьба для установки в радиатор	G 1/2"

Встраиваемый термостатический клапан бренда VALFEX позволяет осуществить плавную предварительную настройку гидравлического сопротивления во всем диапазоне регулирования посредством поворота головки клапана на определенный угол относительно его корпуса.

Номера позиций предварительных настроек нанесены на корпусе клапана. Выбор текущей позиции осуществляется совмещением выемки, нанесенной на регулировочной головке клапана с соответствующим номером на корпусе.

Позиция предустановки	1	2	3	4	5	6	7	8	9	M
Пропускная способность Kv $м^3$/ч	0,05	0,15	0,35	0,63	0,78	0,80	1,02	1,22	1,39	1,40

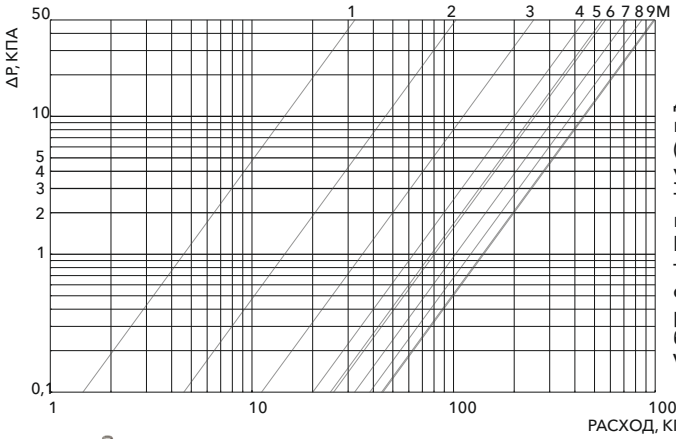

Для радиаторов с нижним подключением (VC и VC.H), укомплектованных термостатическим вентильный клапаном M30x1,5, рекомендуется термоголовка с присоединительным размером M30x1,5 бренда VALFEX (Арт. VF.5000.0.0.).



ВЕНТИЛЬНАЯ ВСТАВКА ДЛЯ РАДИАТОРА ТЕРМОРЕГУЛИРУЮЩАЯ

STEEL

Артикул	Размер G	Кол-во в уп., шт.	Вес шт., кг	
VF.VC.1000.30.1.5	1/2"	200/1	0,102	NEW



КРОНШТЕЙН НАПОЛЬНЫЙ РЕГУЛИРУЕМЫЙ

STEEL

Артикул	Высота радиатора, мм	Тип радиатора	Кол-во в уп., шт.
VF.KNR.200.600	200 - 600	11, 21, 22, 32, 33	10

Напольный кронштейн предназначен для крепления стальных панельных радиаторов на чистовой и черновой пол. Он подходит для радиаторов высотой 200-600 мм и с расстоянием между панелями от 67 до 90 мм, включая типы 11, 21, 22, 32 и 33. Изготовлен из оцинкованной стали.



КРОНШТЕЙН НАПОЛЬНЫЙ РЕГУЛИРУЕМЫЙ

STEEL

Артикул	Высота радиатора, мм	Тип радиатора	Кол-во в уп., шт.	
VF.KNR.700.300.600	300 - 600	11, 21, 22, 32, 33	10	NEW

Предназначен для крепления стальных панельных радиаторов на чистовой или черновой пол. Верхнюю часть стойки можно обрезать и закрыть пластмассовой заглушкой. Он подходит для радиаторов высотой 300-600 мм с расстоянием между панелями от 67 до 90 мм.



КРОНШТЕЙН НАСТЕННЫЙ

STEEL

Артикул	Высота радиатора, мм	Тип радиатора	Кол-во в уп., шт.	
VF.KN.200	200	21, 22, 33	20	NEW
VF.KN.200	200	21, 22, 33	20	NEW
VF.KN.200	200	21, 22, 33	20	NEW

Настенный кронштейн предназначен для крепления стальных панельных радиаторов к стенам из гипсокартона, фанеры, камня и дерева. Он подходит для радиаторов типов 21, 22, 33. 20 и 30 при наличии конвекционной решетки. Изготавливается из оцинкованной стали.



КРОНШТЕЙН ДВОЙНОЙ НА ПОЛОСЕ

CAST IRON

Артикул	Размер G, мм	Кол-во в уп., шт.	
402020500	500	40/1	NEW

Кронштейн предназначен для настенной навески чугунных радиаторов. Конструктивно кронштейн представляет собой полосу с отверстиями для крепления к стене и с приваренными к ней опорами под нижнюю трубу радиатора.



НАПОЛЬНЫЙ РЕГУЛИРУЕМЫЙ КРОНШТЕЙН ДЛЯ СЕКЦИОННЫХ РАДИАТОРОВ

ALU BM

Артикул	Кол-во в уп., шт.	
40203150	40/4	NEW

Кронштейн предназначен для крепления секционных алюминиевых, биметаллических и чугунных радиаторов в любом месте, независимо от стены. Обеспечивает быстрый и удобный монтаж.

КОМПЛЕКТУЮЩИЕ ДЛЯ РАДИАТОРОВ



КРОНШТЕЙН НАПОЛЬНЫЙ РЕГУЛИРУЕМЫЙ

ALU BM

Артикул	Размер G, мм	Кол-во в уп., шт.
402002050	200-500	10/1

Кронштейн для радиатора напольный применяется для надежной фиксации современных биметаллических и алюминиевых радиаторов отопления в местах, где нет возможности крепления радиаторов к стене. Кронштейн представляет из себя вертикальную стойку, которая изготавливается из квадратного профиля, покрашенного белой порошковой краской. Внизу кронштейна имеется плоская планка с отверстиями под саморезы для крепления стойки к полу. На вертикальной стойке крепятся два регулируемых по высоте кронштейна для установки радиатора.



КРОНШТЕЙН ШТЫРЕВОЙ ПЛОСКИЙ С ДЮБЕЛЕМ

ALU BM CAST IRON

Артикул	Размер, мм	Кол-во в уп., шт.	Вес шт., кг
402007180	7x180	100	0,059
402007300	7x300	50	0,096

Стальной штыревой кронштейн. Предназначен для настенного монтажа алюминиевых, биметаллических и чугунных радиаторов. Окрашен в белый (RAL 9016) цвет порошковой краской.



КРОНШТЕЙН УГЛОВОЙ УНИВЕРСАЛЬНЫЙ

ALU BM

Артикул	Кол-во в уп., шт.	Вес шт., кг
4020080	100	0,044

Универсальный угловой кронштейн для радиатора VALFEX белый, предназначен для настенного монтажа алюминиевых и биметаллических радиаторов. Изготовлен из холоднокатаной листовой стали и окрашен в белый цвет порошковой краской.



КОМПЛЕКТ НАСТЕННЫХ РЕГУЛИРУЕМЫХ КРОНШТЕЙНОВ

ALU BM

Артикул	Кол-во в уп., шт.
402040101	54

NEW

Пара кронштейнов для радиатора настенных в блистере предназначены для использования с биметаллическими и алюминиевыми радиаторами. Этот вид кронштейнов упрощает монтаж радиаторов так как позволяет выравнивать их положение по горизонтали.



КРОНШТЕЙН НАПОЛЬНЫЙ РЕГУЛИРУЕМЫЙ

CAST IRON

Артикул	Размер G, мм	Кол-во в уп., шт.
400200500	200-500	10/1

Кронштейн предназначен для крепления чугунных радиаторов при отсутствии возможности настенной навески.

Конструктивно кронштейн представляет собой стойку с расположенными на ней и имеющими возможность регулировки двумя кронштейнами. После осуществления регулировки кронштейны фиксируются двумя болтами М6 каждый. Стойки представляют собой штангу жесткосоединенную с основанием. Основание имеет четыре паза шириной 8 мм для крепления кронштейна к поверхности пола. На штанге расположены два регулируемых кронштейна. Каждый кронштейн состоит из обечайки и крюка, соединенных способом сварки.



КЛЮЧ ДЛЯ РУЧНОГО ВОЗДУХООТВОДЧИКА МЕТАЛЛИЧЕСКИЙ

ALU BM CAST IRON

Артикул	Размер, мм	Кол-во в уп., шт.	Вес шт., кг
VF.R.402	5	2000/10	0,07

NEW

Ключ для крана Маевского предназначен для открытия и закрытия крана, регулирования потока теплоносителя и предотвращения утечек. Ключ также позволяет осуществлять техническое обслуживание и ремонт крана Маевского. Он является неотъемлемой частью системы отопления и обеспечивает ее эффективную работу.



КЛЮЧ ДЛЯ РУЧНОГО ВОЗДУХООТВОДЧИКА

STEEL ALU BM CAST IRON

Артикул	Кол-во в уп., шт.	Вес шт., кг
VF.R.401	2000/100	0,0025

Ключ предназначен для сброса газов, скопившихся в отопительном приборе, через ручной радиаторный воздухоотводчик газов.

КОМПЛЕКТУЮЩИЕ ДЛЯ РАДИАТОРОВ



УНИВЕРСАЛЬНЫЙ НАБОР ДЛЯ МОНТАЖА РАДИАТОРОВ БЕЗ КРОНШТЕЙНОВ

ALU BM CAST IRON

Артикул	Размер G, мм	Кол-во в уп., шт.
AD-1001 1/2	1/2"	40
AD-1001 3/4	3/4"	40



НАБОР ДЛЯ МОНТАЖА РАДИАТОРОВ С ДВУМЯ КРОНШТЕЙНАМИ

ALU BM

Артикул	Размер G, мм	Кол-во в уп., шт.
AD-1002 1/2	1/2"	40
AD-1002 3/4	3/4"	40



НАБОР ДЛЯ МОНТАЖА РАДИАТОРОВ С ТРЕМЯ КРОНШТЕЙНАМИ

ALU BM

Артикул	Размер G, мм	Кол-во в уп., шт.
AD-1003 1/2	1/2"	40
AD-1003 3/4	3/4"	40

В состав комплекта включены четыре футорки 1 × 3/4" (1 × 1/2") - две правые и две левые. Футорки снабжены силиконовыми прокладками. Также в комплект включены пробка для футорки, ручной самоуплотняющийся воздухоотводчик, ключ для воздухоотводчика, кронштейны и дюбели для крепления радиатора к стене. Кронштейны, как футорки, выполнены из оцинкованный стали, окрашены белой (RAL 9010) эпоксидной эмалью. В качестве теплоносителя в системе может применяться как вода, так и незамерзающая жидкость.

VALFEX®



РАДИАТОРНАЯ АРМАТУРА

РАДИАТОРНАЯ АРМАТУРА

Радиаторная арматура VALFEX предназначена для обеспечения регулирования количества теплоносителя, протекающего через отопительный прибор. Клапаны, оснащенные термоголовкой, осуществляют регулировку автоматически относительно температуры окружающего воздуха. Точность поддержания температуры в помещении при оборудовании радиатора терморегулятором составляет 1°С.



КЛАПАН ДЛЯ РАДИАТОРА РУЧНОЙ УГЛОВОЙ

Артикул	Размер G	Кол-во в уп., шт.	Вес шт., кг
VF.07.R.04	1/2"	120/8	0,193
VF.07.R.05	3/4"	72/6	0,293

Основные технические характеристики

Рабочее давление, бар	10
Температура теплоносителя, °С	110



КЛАПАН ДЛЯ РАДИАТОРА РУЧНОЙ ПРЯМОЙ

Артикул	Размер G	Кол-во в уп., шт.	Вес шт., кг
VF.08.R.04	1/2"	135/9	0,191
VF.08.R.05	3/4"	56/7	0,293

Основные технические характеристики

Рабочее давление, бар	10
Температура теплоносителя, °С	110



КЛАПАН ДЛЯ РАДИАТОРА РУЧНОЙ УГЛОВОЙ С ДОП. УПЛОТНЕНИЕМ

Артикул	Размер G	Кол-во в уп., шт.	Вес шт., кг
VF.07.RN.04	1/2"	60/6	0,191
VF.07.RN.05	3/4"	40/4	0,293

Основные технические характеристики

Рабочее давление, бар	10
Температура теплоносителя, °С	110

** Внешний вид термоголовки может отличаться от представленного на фото.*

КЛАПАН ДЛЯ РАДИАТОРА РУЧНОЙ ПРЯМОЙ С ДОП. УПЛОТНЕНИЕМ



Артикул	Размер G	Кол-во в уп., шт.	Вес шт., кг
VF.08.RN.04	1/2"	60/4	0,191
VF.08.RN.05	3/4"	40/4	0,293

Основные технические характеристики

Рабочее давление, бар	10
Температура теплоносителя, °С	110

КЛАПАН ТЕРМОСТАТИЧЕСКИЙ ДЛЯ РАДИАТОРА УГЛОВОЙ



Артикул	Размер G	Кол-во в уп., шт.	Вес шт., кг
VF.031.T.04	1/2"	80/10	0,195
VF.031.T.05	3/4"	80/10	0,306

Основные технические характеристики

Рабочее давление, бар	10
Температура теплоносителя, °С	110
Резьба под термоголовку	M30x1,5

КЛАПАН ТЕРМОСТАТИЧЕСКИЙ ДЛЯ РАДИАТОРА ПРЯМОЙ



Артикул	Размер G	Кол-во в уп., шт.	Вес шт., кг
VF.032.T.04	1/2"	80/10	0,206
VF.032.T.05	3/4"	80/10	0,328

Основные технические характеристики

Рабочее давление, бар	10
Температура теплоносителя, °С	110
Резьба под термоголовку	M30x1,5

** Внешний вид термоголовки может отличаться от представленного на фото.*

РАДИАТОРНАЯ АРМАТУРА



КЛАПАН ТЕРМОСТАТИЧЕСКИЙ ДЛЯ РАДИАТОРА УГЛОВОЙ С ДОП. УПЛОТНЕНИЕМ

Артикул	Размер G	Кол-во в уп., шт.	Вес шт., кг
VF.031.TN.04	1/2"	60/6	0,195
VF.031.TN.05	3/4"	40/4	0,306

Основные технические характеристики

Рабочее давление, бар	10
Температура теплоносителя, °C	110
Резьба под термоголовку	M30x1,5



КЛАПАН ТЕРМОСТАТИЧЕСКИЙ ДЛЯ РАДИАТОРА ПРЯМОЙ С ДОП. УПЛОТНЕНИЕМ

Артикул	Размер G	Кол-во в уп., шт.	Вес шт., кг
VF.032.TN.04	1/2"	80/10	0,206
VF.032.TN.05	3/4"	80/10	0,328

Основные технические характеристики

Рабочее давление, бар	10
Температура теплоносителя, °C	110
Резьба под термоголовку	M30x1,5



КЛАПАН ДЛЯ РАДИАТОРА НАСТРОЕЧНЫЙ УГЛОВОЙ

Артикул	Размер G	Кол-во в уп., шт.	Вес шт., кг
VF.019.N.04	1/2"	120/15	0,138
VF.019.N.05	3/4"	80/10	0,208

Основные технические характеристики

Рабочее давление, бар	10
Температура теплоносителя, °C	110



КЛАПАН ДЛЯ РАДИАТОРА НАСТРОЕЧНЫЙ ПРЯМОЙ

Артикул	Размер G	Кол-во в уп., шт.	Вес шт., кг
VF.020.N.04	1/2"	120/15	0,148
VF.020.N.05	3/4"	80/10	0,220

Основные технические характеристики

Рабочее давление, бар	10
Температура теплоносителя, °C	110

** Внешний вид термоголовки может отличаться от представленного на фото.*

КЛАПАН ДЛЯ РАДИАТОРА НАСТРОЕЧНЫЙ УГЛОВОЙ С ДОП. УПЛОТНЕНИЕМ



Артикул	Размер G	Кол-во в уп., шт.	Вес шт., кг
VF.019.NN.04	1/2"	60/6	0,138
VF.019.NN.05	3/4"	40/4	0,208

Основные технические характеристики

Рабочее давление, бар	10
Температура теплоносителя, °C	110

КЛАПАН ДЛЯ РАДИАТОРА НАСТРОЕЧНЫЙ ПРЯМОЙ С ДОП. УПЛОТНЕНИЕМ



Артикул	Размер G	Кол-во в уп., шт.	Вес шт., кг
VF.020.NN.04	1/2"	60/6	0,148
VF.020.NN.05	3/4"	40/4	0,220

Основные технические характеристики

Рабочее давление, бар	10
Температура теплоносителя, °C	110



КЛАПАН С ТЕРМОСТАТИЧЕСКОЙ ГОЛОВКОЙ ДЛЯ РАДИАТОРА УГЛОВОЙ

Артикул	Размер G	Кол-во в уп., шт.	Вес шт., кг
VF.047.N.012	1/2"	60	0,335



КЛАПАН С ТЕРМОСТАТИЧЕСКОЙ ГОЛОВКОЙ ДЛЯ РАДИАТОРА ПРЯМОЙ

Артикул	Размер G	Кол-во в уп., шт.	Вес шт., кг
VF.048.N.012	1/2"	60	0,346

** Внешний вид термоголовки может отличаться от представленного на фото.*



КОМПЛЕКТ ТЕРМОРЕГУЛИРУЮЩЕГО ОБОРУДОВАНИЯ ДЛЯ РАДИАТОРА УГЛОВОЙ

Артикул	Размер G	Кол-во в уп., шт.	Вес шт., кг	
VF.045.N.012	1/2"	40	0,499	NEW



КОМПЛЕКТ ТЕРМОРЕГУЛИРУЮЩЕГО ОБОРУДОВАНИЯ ДЛЯ РАДИАТОРА ПРЯМОЙ

Артикул	Размер G	Кол-во в уп., шт.	Вес шт., кг	
VF.046.N.012	1/2"	40	0,519	NEW



КОМПЛЕКТ ТЕРМОРЕГУЛИРУЮЩЕГО ОБОРУДОВАНИЯ ДЛЯ РАДИАТОРА УГЛОВОЙ С ПЕРЕХОДОМ НА «ЕВРОКОНУС»

Артикул	Размер G	Кол-во в уп., шт.	Вес шт., кг	
VF.045.NE.012	1/2" x 3/4"	40	0,539	NEW



КОМПЛЕКТ ТЕРМОРЕГУЛИРУЮЩЕГО ОБОРУДОВАНИЯ ДЛЯ РАДИАТОРА ПРЯМОЙ С ПЕРЕХОДОМ НА «ЕВРОКОНУС»

Артикул	Размер G	Кол-во в уп., шт.	Вес шт., кг	
VF.046.NE.012	1/2" x 3/4"	40	0,559	NEW

** Внешний вид термоголовки может отличаться от представленного на фото.*



КЛАПАН ТЕРМОСТАТИЧЕСКИЙ ДЛЯ РАДИАТОРА УГЛОВОЙ С ОСЕВЫМ УПРАВЛЕНИЕМ

Артикул	Размер G	Кол-во в уп., шт.	Вес шт., кг
VF.179.N.04	1/2"	80/10	0,300



ТЕРМОГОЛОВКА ЖИДКОСТНАЯ

Артикул	Кол-во в уп., шт.	Вес шт., кг
VF.3000.0.0	72/1	0,125

Основные технические характеристики

Резьба	M30 × 1,5
Диапазон регулировки, °C	6,5 ÷ 28
Время реакции, мин	28
Наполнитель	этилацетат



ТЕРМОГОЛОВКА ЖИДКОСТНАЯ

Артикул	Кол-во в уп., шт.	Вес шт., кг
VF.5000.0.0	72/1	0,120

Основные технические характеристики

Резьба	M30 × 1,5
Диапазон регулировки, °C	6,5 ÷ 28
Время реакции, мин	28
Наполнитель	этилацетат



ТЕРМОГОЛОВКА ЖИДКОСТНАЯ С ОГРАНИЧИТЕЛЕМ

Артикул	Кол-во в уп., шт.	Вес шт., кг	
VF.4000.0.0	100/1	0,18	NEW

Основные технические характеристики

Резьба	M30 × 1,5
Диапазон регулировки, °C	+6,5°C ... +28°C
Время реакции, мин	28
Наполнитель	этилацетат



ТЕРМОГОЛОВКА ЖИДКОСТНАЯ С ПОГРУЖНЫМ ДАТЧИКОМ

Артикул	Кол-во в уп., шт.	Вес шт., кг	
VF.3010.0.0	50/1	0,19	NEW

Основные технические характеристики

Резьба	M30 × 1,5
Диапазон регулировки, °C	+20°C ... +60°C
Время реакции, мин	28
Наполнитель	этилацетат

** Внешний вид термоголовки может отличаться от представленного на фото.*

УЗЕЛ ДЛЯ НИЖНЕГО ПОДКЛЮЧЕНИЯ РАДИАТОРА ПРЯМОЙ



Артикул	Размер G	Кол-во в уп., шт.	Вес шт., кг
VF.345.01.034.012	1/2" x 3/4"	54/9	0,326

Основные технические характеристики

Резьба адаптеров, дюйм	1/2"
Диапазон рабочей среды, °C	110
Рабочее давление, бар	10
Межосевое расстояние сдвоенных клапанов, мм	50

УЗЕЛ ДЛЯ НИЖНЕГО ПОДКЛЮЧЕНИЯ РАДИАТОРА УГЛОВОЙ



Артикул	Размер G	Кол-во в уп., шт.	Вес шт., кг
VF.345.02.034.012	1/2" x 3/4"	48/8	0,339

Основные технические характеристики

Резьба адаптеров, дюйм	1/2"
Диапазон рабочей среды, °C	110
Рабочее давление, бар	10
Межосевое расстояние сдвоенных клапанов, мм	50

VALFEX®



ТЕПЛОНОСИТЕЛИ

ТЕПЛОНОСИТЕЛИ



ТЕПЛОНОСИТЕЛЬ ECO -30 (НА ОСНОВЕ ПРОПИЛЕНГЛИКОЛЯ)

Артикул	Вес шт., кг
VF.TZ.30010	10
VF.TZ.30020	20
VF.TZ.30030	30
VF.TZ.30060	50

БЕЗОПАСНО ДЛЯ ЛЮДЕЙ И ЖИВОТНЫХ

ЗАЩИТА ОТ КОРРОЗИИ

10 **ОТОПИТЕЛЬНЫХ СЕЗОНОВ**

Основные параметры теплоносителя:

- Продукт готов к применению. При разведении водой или другими похожими продуктами не гарантируется сохранение рабочих характеристик;
- Имеет присадки, препятствующие образованию коррозии, солевых отложений и накипи на материалах отопительной системы, в т.ч. меди и медных сплавов, алюминия, стали, чугуна, резины, пластика, металлов;
- pH (водородный показатель) раствора находится в пределах 7 – 8,5;
- Не содержит нитритов, фосфатов и аминов;
- При температуре ниже -30°С переходит в шугообразную массу без увеличения объема, что исключает возможность повреждения системы;
- Краситель в составе позволяет выявлять утечки в системе.

Применение:

Теплоноситель ECO предназначен для использования в автономных системах отопления замкнутого типа и в первую очередь для двухконтурных котлов, в системах вентиляции и кондиционирования, работающих в интервале температур от -30°С до +106°С. Теплоноситель подходит для любых типов отопительных котлов – газовых, дизельных, электрических. Не подходит для использования в системах отопления с электрическими котлами электролизного типа. Применять в соответствии с рекомендациями производителей систем отопления и кондиционирования.

ВНИМАНИЕ! Не употреблять внутрь! Хранить в недоступном для детей месте! Допускается утилизация в канализацию совместно с проточной водой.



ТЕПЛОНОСИТЕЛЬ -65 (НА ОСНОВЕ ЭТИЛЕНГЛИКОЛЯ)

Артикул	Вес шт., кг
VF.TK.65010	10
VF.TK.65020	20
VF.TK.65030	30
VF.TK.65060	50

ЗАЩИТА ОТ КОРРОЗИИ

10 **ОТОПИТЕЛЬНЫХ СЕЗОНОВ**

Основные параметры теплоносителя:

- Имеет присадки, препятствующие образованию коррозии, солевых отложений и накипи на материалах отопительной системы, в т.ч. меди и медных сплавов, алюминия, стали, чугуна, резины, пластика, металлов;
- pH (водородный показатель) раствора находится в пределах 7 – 8,5;
- Обладает хорошей теплоемкостью;
- Не содержит силикатов, нитрозаминов, фосфатов и аминов;
- При температуре ниже -65°С переходит в шугообразную массу без увеличения объема, что исключает возможность повреждения системы;
- Краситель в составе позволяет выявлять утечки в системе.

Применение:

Теплоноситель предназначен для использования в автономных открытых и закрытых системах отопления замкнутого типа, в системах вентиляции и кондиционирования, работающих в интервале температур от -65 до +118°С. Теплоноситель подходит для любых типов отопительных котлов – газовых, дизельных, электрических, а также для вентиляции и кондиционирования для жилых и производственных зданий, для систем охлаждения производственного оборудования, чиллеров, холодильных агрегатов, работающих в тяжелых климатических условиях. Не подходит для использования в системах отопления с электрическими котлами электролизного типа. Применять в соответствии с рекомендациями производителей систем отопления и кондиционирования.

Концентрированный теплоноситель на основе этиленгликоля разбавляется водой в соотношении:

Температура начала кристализации	Теплоноситель, д	Вес шт., кг
-50°С	7	1
-40°С	4	1
-30°С	2	1
-20°С	1	1

Разбавление теплоносителя более чем на 50% приведет к ухудшению его антикоррозийных свойств.



**ВНИМАНИЕ! Не употреблять внутрь!
Хранить в недоступном для детей месте!
Утилизировать на станции техобслуживания!**

УПАКОВКА

СТАЛЬНЫЕ ПАНЕЛЬНЫЕ РАДИАТОРЫ



ЧУГУННЫЕ РАДИАТОРЫ



БИМЕТАЛЛИЧЕСКИЕ РАДИАТОРЫ



АЛЮМИНИЕВЫЕ РАДИАТОРЫ



УКОМПЛЕКТУЙ СИСТЕМУ ПОЛНОСТЬЮ!



ПОЛИПРОПИЛЕНОВЫЕ
ТРУБЫ И ФИТИНГИ



ТРУБА PE-XA
И АКСИАЛЬНЫЕ ФИТИНГИ



КОМБИНИРОВАННЫЕ ФИТИНГИ
ДЛЯ РАДИАТОРА



НАСОСНЫЕ ГРУППЫ



ПОЛИПРОПИЛЕНОВЫЕ
КРАНЫ И ВЕНТИЛИ ДЛЯ РАДИАТОРА



НАБОРЫ ДЛЯ МОНТАЖА,
НОЖНИЦЫ И РЕЗАКИ



РАСШИРИТЕЛЬНЫЕ БАКИ



КОЛЛЕКТОРЫ
И ГРУППЫ БЕЗОПАСНОСТИ

РЕКЛАМНАЯ ПОДДЕРЖКА



БРОШЮРА
«ПОЛИПРОПИЛЕНОВЫЕ
ТРУБЫ И ФИТИНГИ»



БРОШЮРА
«ЗАПОРНАЯ АРМАТУРА
И РЕЗЬБОВЫЕ ФИТИНГИ»



БРОШЮРА
«КАНАЛИЗАЦИОННЫЕ ТРУБЫ
И ФАСОННЫЕ ЧАСТИ»



БРОШЮРА
«НАПОРНЫЕ ТРУБЫ ПНД
И КОМПРЕССИОННЫЕ ФИТИНГИ»



БРОШЮРА
«НАСОСНОЕ ОБОРУДОВАНИЕ
И КОМПЛЕКТУЮЩИЕ»



БРОШЮРА
«РАДИАТОРЫ ОТОПЛЕНИЯ
И РАДИАТОРНАЯ АРМАТУРА»



КАТАЛОГ ПРОДУКЦИИ



КАТАЛОГ ПРОДУКЦИИ
«СМЕСИТЕЛИ И КОМПЛЕКТУЮЩИЕ»



ПАКЕТ
38x50 см



ШОУ-БОКС
«ПОЛИПРОПИЛЕНОВЫЕ ТРУБЫ
И ФИТИНГИ»



ШОУ-БОКС
«НАПОРНЫЕ ТРУБЫ ПНД
И КОМПРЕССИОННЫЕ ФИТИНГИ»



ПЛАКАТ
«ПОЛИПРОПИЛЕНОВЫЕ ТРУБЫ ФИТИНГИ»
50х70см



ПЛАКАТ
«ЗАПОРНАЯ АРМАТУРА»
50х70см



ПЛАКАТ
«РЕЗЬБОВЫЕ ФИТИНГИ»
50х70см



ПЛАКАТ
«НАСОСНОЕ ОБОРУДОВАНИЕ
И КОМПЛЕКТУЮЩИЕ»
50х70см



ПЛАКАТ
«ПОЛИМЕРНЫЕ СИСТЕМЫ»
50х70см



ПЛАКАТ
«НАПОРНЫЕ ТРУБЫ ПНД
И КОМПРЕССИОННЫЕ ФИТИНГИ»
50х70см



ПЛАКАТ
«РАДИАТОРЫ ОТОПЛЕНИЯ
И РАДИАТОРНАЯ АРМАТУРА»
50х70см



ПЛАКАТ
«МЕТАЛЛОПОЛИМЕРНЫЕ СИСТЕМЫ»
50х70см

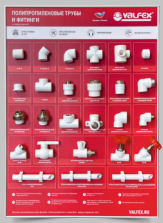

СТЕНД
«ПОЛИПРОПИЛЕНОВЫЕ
ТРУБЫ ФИТИНГИ»
60х80см



СТЕНД
«ШАРОВЫЕ ПОЛНОПРО-
ХОДНЫЕ КРАНЫ И СЕТЧАТЫЕ
ФИЛЬТРЫ»
60х80см



СТЕНД
«КАНАЛИЗАЦИОННЫЕ ТРУБЫ
И ФАСОННЫЕ ЧАСТИ.
ВНУТРЕННЯЯ КАНАЛИЗАЦИЯ»
60х80см



СТЕНД
«ОБОРУДОВАНИЕ
ДЛЯ ТЕПЛОГО ПОЛА»
60х80см



СТЕНД
«НАПОРНЫЕ ТРУБЫ ПНД
И КОМПРЕССИОННЫЕ ФИТИНГИ»
60х80см

VALFEX®

СОВРЕМЕННОЕ РЕШЕНИЕ
ДЛЯ СИСТЕМ ОТОПЛЕНИЯ

Бесплатный звонок по России

8 800 77 00 272

Больше информации смотрите на нашем сайте VALFEX.RU

08.2025

**Источник «Российский рынок радиаторов.» «Литвинчук Маркетинг» от мая 2025 г., период исследования: 2024 г.*